


DELABIE



Armaturen für **den öffentlichen Bereich**



Armaturen für **Gesundheits-**
und **Pflegeeinrichtungen**



Barrierefreiheit und
Hygiene-Accessoires
für den öffentlichen Bereich



Sanitär-Ausstattung
aus Edelstahl



Armaturen für **Gastronomie**
und **Großküche**

Preisliste 2020

BRUTTO-PREISLISTE OHNE MEHRWERTSTEUER AB 01.01.2020

KONTAKTE

HAUPTSITZ UND PRODUKTIONSSTÄTTE

18, rue du Maréchal Foch
80130 Friville
FRANKREICH

DELABIE GmbH

Freie-Vogel-Straße 369
44269 Dortmund
DEUTSCHLAND

delabie.de

Die Kontaktdaten Ihres zuständigen Außendienstmitarbeiters stellt Ihnen unsere Zentrale gerne zur Verfügung:

ZENTRALE

Tel. +49 (0) 231 - 49 66 34 - 0
Fax +49 (0) 231 - 49 66 34 - 13

AUFTRAGSBEARBEITUNG

Tel. +49 (0) 231 - 49 66 34 - 10
Fax +49 (0) 231 - 49 66 34 - 13
auftrag@delabie.de

PREISANFRAGEN UND ANGEBOTE

Tel. +49 (0) 231 - 49 66 34 - 11
Fax +49 (0) 231 - 49 66 34 - 13
angebot@delabie.de

TECHNISCHE BERATUNG

Tel. +49 (0) 231 - 49 66 34 - 12
Fax +49 (0) 231 - 49 66 34 - 13
kundenservice@delabie.de



Zertifizierung
ISO 9001: 2015
des Qualitätsmanagement-
systems

ACS

Konformitätszertifikat.

Alle Produkte von DELABIE in diesem Katalog entsprechen der CPDW-Richtlinie (Construction products in contact with drinking water), der novellierten Verordnung vom 29. Mai 1997 und dem Rundschreiben des französischen Gesundheitsministeriums DGS/SD7A2002 n°571 vom 25. November 2002.



Armaturen für den öffentlichen Bereich

- Elektronische und Selbstschluss-Armaturen für Waschtisch, Dusche, Urinal und WC
- Thermostat-Mischbatterien
- Installationssysteme
- Sicherheitsarmaturen



Armaturen für Gesundheits- und Pflegeeinrichtungen

- Endständige Wasserfilter
- Armaturen für Pflegepersonal
- Armaturen für Patientenzimmer
- Sanitär-Ausstattung
- Sicherheitsarmaturen



Barrierefreiheit und Hygiene-Accessoires

- Griffe
- Duschsitze
- Hygiene-Accessoires für den öffentlichen Bereich



Sanitär-Ausstattung aus Edelstahl

- Waschtische – Handwaschbecken
- WCs – Urinale
- Brausetassen
- Gefängniskombinationen – OP-Waschrinnen – Ausgüsse



Armaturen für Gastronomie und Großküche

- Geschirrspülarmaturen mit Handbrause
- Mischbatterien für Spültisch und Spülwanne
- Armaturen ohne Handkontakt

ART.-NR.	BESCHREIBUNG	€ (o. MwSt.)
03LD.10P	10 St. Durchflussbegrenzer 3 l/min	9,52
03LDCAR.10P	10 St. Durchflussbegrenzer 3 l/min für Rückflussverhinderer	9,19
05LD.10P	10 St. Durchflussbegrenzer 5 l/min	9,52
05LDCAR.10P	10 St. Durchflussbegrenzer 5 l/min für Rückflussverhinderer	9,19
100209	2 St. Kantenschutz für Waschrinne CANAL	29,75
100240	Rückwand L.600 H.300 Edelstahl 1.4301 satiniert	76,36
100250	Rückwand L.1200 H.300 Edelstahl 1.4301 satiniert	123,69
100260	Rückwand L.1400 H.300 Edelstahl 1.4301 satiniert	137,66
100280	Rückwand L.1800 H.300 Edelstahl 1.4301 satiniert	171,02
100300	Rückwand L.2400 H.300 Edelstahl 1.4301 satiniert	220,49
100310	Rückwand L.3000 H.300 Edelstahl 1.4301 satiniert	250,41
100569	Steckmuffe Hock-WC D55	37,65
100589	2 x Sitzbacken für WC zum Aufkleben schwarz	60,68
100590	Urinal-Schamwand LISO Edelstahl 1.4301 satiniert	399,71
100600	Urinal-Schamwand LISO XL Edelstahl 1.4301 satiniert	447,41
100610	Urinal-Schamwand TU Edelstahl 1.4301 satiniert	250,96
100900	Schamwand für Urinalrinne wandhängend Edst. 1.4301 sat	130,01
100930	Siphonverkleidung f. WT FRAJU	123,07
101309	Silikonmembran für Urinal HYBRIMATIC und wasserlose Urinale	42,27
101319	Siphon + Ablaufventil + Dichtung für Urinal HYBRIMATIC FINO	122,52
101339	Elektronikbox für 6V-Batterien für Urinal HYBRIMATIC FINO	17,81
101419	Ersetzt durch Art. 102419	-
101429	Ersetzt durch Art. 102419	-
101619	WC-Sitz S21/SHARK schwarz Polyethylen ohne Deckel	102,56
101819	Ersetzt durch Art. 102819	-
101829	Ersetzt durch Art. 102819	-
101P	Haken Edelstahl hgl.pol.	13,41
102019	Entfällt	-
102029	Entfällt	-
102400	Klapprost Edelstahl für Art. 182400	43,20
102419	WC-Sitz Slim BCN schwarz Duroplast mit Deckel	51,29
102629	WC-Sitz Slim WCeram weiß Duroplast mit Deckel	51,29
102819	WC-Sitz Slim S21/700 schwarz Duroplast mit Deckel	51,29
102839	WC-Sitz Slim S21/700 grau Duroplast mit Deckel	51,29
110100	WC BCN P bodenst. Anschl. von hinten Edst. 1.4301 satiniert	784,56
110110	WC BCN S wandh. Anschl. von hinten Edst. 1.4301 satiniert	666,62
110112	WC BCN S wandh. Anschl. hi. Edst. 1.4301 außen sat i. pol.	810,20
110300	WC S21 P bodenst. Anschl. von hinten Edst. 1.4301 satiniert	815,32
110310	WC S21 S wandh. Anschl. von hinten Edst. 1.4301 satiniert	775,25
110310PAD	WC S21 S wandh. Edst. 1.4301 satiniert +2 Sitzbacken schwarz	870,62
1103200	Entfällt	-
110390	WC MONOBLOCO S21 mit Spülkasten Edst. 1.4301 satiniert	1.119,91
110700	WC 700 P bodenst. Anschl. von hinten Edst. 1.4301 satiniert	994,80
110710	WC 700 S wandh. Anschl. von hinten Edst. 1.4301 satiniert	953,78
110790	WC MONOBLOCO 700 PMR mit Spülkasten Edst. 1.4301 satiniert	1.189,65
111300	WC S21 P bodenst. Anschluss vertikal Edst. 1.4301 satiniert	878,70
111700	WC 700 P bodenst. Anschluss vertikal Edst. 1.4301 satiniert	1.043,32
112518	WC WCeram S wandhängend Anschluss von hinten Keramik	166,04
113610	Hock-WC SHA 700 1 Spritzk. o. Ger-Ver. D1" Edst. 1.4301 sat.	361,10
113620	Hock-WC SHA 700 1 Spritzk. m. Ger-Ver. D1" Edst. 1.4301 sat.	501,91
113710	Hock-WC SHA XS 1 Spritzko. ohne Ger-Vers. Edst. 1.4301 sat.	281,62
113720	Hock-WC SHA XS 1 Spritzko. mit Ger-Vers. Edst. 1.4301 sat.	422,44
120110	AS-Becken ALGUI ohne Hahnloch Edst. 1.4301 satiniert	410,22
120112	AS-Becken ALGUI ohne Hi. Edst. 1.4301 außen sat innen pol.	538,42
120130	WT BOB wandh. ohne Hahnloch Edst. 1.4301 satiniert	273,00
120150	WT AQUEDUTO wandh. ohne Hahnloch Edst. 1.4301 satiniert	595,02
120170	WT BAILA ohne Hahnloch ohne Überlauf Edst. 1.4301 satiniert	512,78
120172	WT BAILA ohne Hi. Edst. 1.4301 außen sat innen pol.	615,34
120180	WT MINI BAILA ohne Hahnloch ohne Überlauf Edst. 1.4301 sat	384,83
120182	WT MINI BAILA ohne Hi. Edst. 1.4301 außen sat innen pol.	488,36
120240	Waschrinne CANAL L.600 o. Hi. Ablauf rechts Edst. 1.4301 sat	359,97
120250	Waschrinne CANAL L.1200 o. Hi. Ablauf rechts Edst. 1.4301 sat	409,19

ART.-NR.	BESCHREIBUNG	€ (o. MwSt.)
120260	Waschrinne CANAL L.1400 o. Hi. Ablauf rechts Edst. 1.4301 sat	452,28
120270	WT TRAPEZ ohne Hahnloch ohne Überlauf Edst. 1.4301 satiniert	328,18
120280	Waschrinne CANAL L.1800 o. Hi. Ablauf rechts Edst. 1.4301 sat	498,43
120300	Waschrinne CANAL L.2400 o. Hi. Ablauf rechts Edst. 1.4301 sat	620,01
120310	Waschrinne CANAL L.3000 o. Hi. Ablauf rechts Edst. 1.4301 sat	683,60
120390	Reihen-WT DUPLO RP 2 Plätze o.Hi. o.Überlauf Edst.1.4301 sat	728,16
120400	WT PMR XS Ablauf vertikal ohne Hahnloch Edst. 1.4301 sat.	199,00
120430	Waschtisch FRAJU ohne Hi. ohne Überlauf Edst. 1.4301 sat	312,80
120440	WT FRAJU PMR ohne Hi. ohne Überlauf Edst. 1.4301 satiniert	358,96
120470	Einbau-WT HEMI D 310mm o. Überlauf Edst. 1.4301 satiniert	107,88
120471	Einbau-WT HEMI D 310mm o. Überlauf Edst. 1.4301 hochglänzend	136,74
120490	Einbau-WT HEMI D 385mm o. Überlauf Edst. 1.4301 satiniert	116,96
120491	Einbau-WT HEMI D 385mm o. Überlauf Edst. 1.4301 hochglänzend	156,28
120550	WT MINIMAL ohne Hahnloch ohne Überlauf Edst. 1.4301 sat.	306,64
120650	AS-Becken QUADRA o. Hi. o. Überlauf Edst. 1.4301 satiniert	334,95
120652	AS-Becken QUADRA ohne Hi. Edst. 1.4301 außen sat innen pol.	429,76
120710	WT REDO ohne Hahnloch ohne Überlauf Edst. 1.4301 satiniert	287,16
120720	WT REDO-T ohne Hahnloch ohne Überlauf Edst. 1.4301 satiniert	546,97
120750	Reihen-WT TRIPLO RP 3 Plätze o.Hi o.Überlauf Edst 1.4301 sat	1.015,31
120800	WT FACIL ohne Hahnloch ohne Überlauf Edst. 1.4301 satiniert	273,61
120810	Aufsatzbecken UNITO o. Hahnloch o. Überlauf Edst. 1.4301 sat.	317,44
120820	Ersetzt durch Art. 120810	-
120830	WT UNITO wandh. o. Hahnloch o. Überlauf Edst. 1.4301 sat.	317,44
121130	WT BOB wandh. Hi. D 35 mm re Edst. 1.4301 satiniert	273,00
121150	WT AQUEDUTO wandh. Hi. D 35 mm mittig Edst. 1.4301 satiniert	595,02
121170	WT BAILA Hahnloch D35 mittig o.Überlauf Edst. 1.4301 sat.	512,78
121180	WT MINI BAILA Hi. D35 mittig ohne Überlauf Edst. 1.4301 sat.	384,83
121240	Waschrinne CANAL L.600 1 Hi. D22 Abl. rechts Edst. 1.4301 sat	359,97
121250	Waschrinne CANAL L.1200 2 Hi.D22 Abl. rechts Edst. 1.4301 sat	409,19
121260	Waschrinne CANAL L.1400 2 Hi.D22 Abl. rechts Edst. 1.4301 sat	452,28
121270	WT TRAPEZ Hahnloch D35 mittig o.Überlauf Edst. 1.4301 sat.	328,18
121280	Waschrinne CANAL L.1800 3 Hi.D22 Abl. rechts Edst. 1.4301 sat	498,43
121300	Waschrinne CANAL L.2400 4 Hi.D22 Abl. rechts Edst. 1.4301 sat	620,01
121310	Waschrinne CANAL L.3000 5 Hi.D22 Abl. rechts Edst. 1.4301 sat	683,60
121390	Reihen-WT DUPLO RP 2 Plätze Hi.D35 o.Überl. Edst.1.4301 sat	728,16
121430	WT FRAJU Hahnloch D35 mittig ohne Überlauf Edst. 1.4301 sat.	312,80
121440	WT FRAJU PMR Hi. D35 ohne Überlauf Edst. 1.4301 satiniert	358,96
121550	WT MINIMAL Hahnloch D35 mittig o. Überlauf Edst. 1.4301 sat.	306,64
121710	WT REDO Hahnloch D35 mittig ohne Überlauf Edst. 1.4301 sat.	287,16
121720	WT REDO-T Hahnloch D35 mittig o. Überlauf Edst. 1.4301 sat.	546,97
121750	Reihen-WT TRIPLO RP 3 Plätze Hi D35 o.Überl. Edst 1.4301 sat	1.015,31
121800	WT FACIL Hahnloch D35 rechts ohne Überlauf Edst. 1.4301 sat.	273,61
121810	Aufsatzbecken UNITO HahnL.D35 mi o. Überlauf Edst.1.4301 sat	361,39
121820	Ersetzt durch Art. 121810	-
121830	WT UNITO wandh. HahnL. D35 mi o. Überlauf Edst. 1.4301 sat.	361,39
122240	Waschrinne CANAL L.600 o. Hi. Ablauf links Edst. 1.4301 sat	359,97
122250	Waschrinne CANAL L.1200 o. Hi. Ablauf links Edst. 1.4301 sat	409,19
122260	Waschrinne CANAL L.1400 o. Hi. Ablauf links Edst. 1.4301 sat	452,28
122280	Waschrinne CANAL L.1800 o. Hi. Ablauf links Edst. 1.4301 sat	498,43
122300	Waschrinne CANAL L.2400 o. Hi. Ablauf links Edst. 1.4301 sat	620,01
122310	Waschrinne CANAL L.3000 o. Hi. Ablauf links Edst. 1.4301 sat	683,60
122650	AS-Becken QUADRA m.Hi. D35 links o.Überl. Edst. 1.4301 sat.	334,95
122800	WT FACIL Hahnloch D35 links ohne Überlauf Edst. 1.4301 sat.	273,61
123240	Waschrinne CANAL L.600 1 Hi. D22 Abl. links Edst. 1.4301 sat	359,97
123250	Waschrinne CANAL L.1200 2 Hi.D22 Abl. links Edst. 1.4301 sat	409,19
123260	Waschrinne CANAL L.1400 2 Hi.D22 Abl. links Edst. 1.4301 sat	452,28
123280	Waschrinne CANAL L.1800 3 Hi.D22 Abl. links Edst. 1.4301 sat	498,43
123300	Waschrinne CANAL L.2400 4 Hi.D22 Abl. links Edst. 1.4301 sat	620,01
123310	Waschrinne CANAL L.3000 5 Hi.D22 Abl. links Edst. 1.4301 sat	683,60
123400	WT PMR XS Ablauf vertikal HahnL. D35 rechts Edst. 1.4301 sat.	199,00
123650	AS-Becken QUADRA m.Hi. D35 rechts o.Überl. Edst. 1.4301 sat.	334,95
124170	WT BAILA ohne Hahnloch mit Überlauf Edst. 1.4301 satiniert	532,31

Die Artikelnummern mit * sind verfügbar solange der Vorrat reicht. Anordnung der Artikel in aufsteigender alphanumerischer Reihenfolge.

ART.-NR.	BESCHREIBUNG	€ (o. MwSt.)	ART.-NR.	BESCHREIBUNG	€ (o. MwSt.)
124270	WT TRAPEZ ohne Hahnloch mit Überlauf Edst. 1.4301 satiniert	347,71	138	Haken Messing verchromt	6,59
124390	Reihen-WT DUPLO RP 2 Plätze o.Hl. m.Überlauf Edst.1.4301 sat	767,23	1381	Duschvorhang 900x2000mm PVC weiß	12,70
124430	WT FRAJU ohne Hahnloch mit Überlauf Edst. 1.4301 satiniert	328,18	1382	Duschvorhang 1200x2000mm PVC weiß	13,85
124440	WT FRAJU PMR ohne Hahnloch mit Überlauf Edst. 1.4301 sat.	378,49	1386	Duschvorhang 1800x2000mm PVC weiß	17,14
124470	Einbau-WT HEMI D 310mm mit Überlauf Edst. 1.4301 satiniert	124,84	138770	Ersetzt durch Art. 135710	-
124471	Einbau-WT HEMI D310mm mit Überlauf Edst. 1.4301 hochglänzend	156,28	1449	Abfallbehälter rund m. Pedalbet. 3l Edst. weiß	34,03
124490	Einbau-WT HEMI D 385mm mit Überlauf Edst. 1.4301 satiniert	136,49	150022D	Entfällt	-
124491	Einbau-WT HEMI D385mm mit Überlauf Edst. 1.4301 hochglänzend	175,81	150100	Brausetasse 700x700 Höhe 60 mm Edelstahl 1.4301 satiniert	205,11
124550	WT MINIMAL ohne Hahnloch mit Überlauf Edst. 1.4301 satiniert	326,17	150300	Brausetasse 800x800 Höhe 60 mm Edelstahl 1.4301 satiniert	252,10
124650	AS-Becken QUADRA o. Hl. mit Überlauf Edst. 1.4301 satiniert	354,48	150500	Brausetasse 800x800 PMR Höhe 30 mm Edst. 1.4301 sat	379,47
124710	WT REDO ohne Hahnloch mit Überlauf Edst. 1.4301 satiniert	306,69	150600	Brausetasse 900x900 PMR Höhe 30 mm Edst. 1.4301 sat	430,74
124720	WT REDO-T ohne Hahnloch mit Überlauf Edst. 1.4301 satiniert	566,50	1530	Haltegriff ECO D25 L300mm Edelstahl pulverbesch. weiß	21,40
124750	Reihen-WT TRIPLO RP 3 Plätze o.Hl.m.Überlauf Edst 1.4301 sat	1.073,92	1550	Winkelgriff 135Gr ECO D25 220x220mm Edst. pulverbesch. weiß	33,08
124800	WT FACIL ohne Hahnloch mit Überlauf Edst. 1.4301 satiniert	293,14	160130	WT BOB TC wandhängend ohne Hahnloch Edst. 1.4301 satiniert	308,10
124810	Entfällt	-	160250	WT PMR XS TC wandh. ohne Hahnloch Edst. 1.4301 satiniert	329,32
124820	Entfällt	-	160300	Gefängniskombi KOMPACT WT WC wandh. re Edst. 1.4301 sat	2.246,47
125170	WT BAILA Hahnloch D35 mittig m.Überlauf Edst. 1.4301 sat.	532,31	160310	WC S21 S TC wandh. Anschl. von hinten Edst. 1.4301 satiniert	775,25
125270	WT TRAPEZ Hahnloch D35 mittig mit Überlauf Edst. 1.4301 sat.	347,71	160330	WE-Waschplatzzeinh. vand.alengesch. COMMISSARIAT SD Edst. sat	450,09
125390	Reihen-WT DUPLO RP 2 Plätze Hl.D35 m.Überl. Edst.1.4301 sat	767,23	160340	WT TEK TC wandh. m. integr. Arm. Edst. 1.4301 satiniert	772,91
125430	WT FRAJU Hahnloch D35 mittig mit Überlauf Edst. 1.4301 sat.	328,18	160360	WT DUO S TC R wandh. ohne Hahnloch Edst. 1.4301 satiniert	427,01
125440	WT FRAJU PMR Hahn. D35 mittig m.Überlauf Edst. 1.4301 sat.	378,49	160370	WT DUO S TC L wandh. ohne Hahnloch Edst. 1.4301 satiniert	427,01
125550	WT MINIMAL Hahnloch D35 mittig m. Überlauf Edst. 1.4301 sat.	326,17	160400	Gefängniskombi KOMPACT WT WC wandh. li Edst. 1.4301 sat	2.246,47
125710	WT REDO Hahnloch D35 mittig mit Überlauf Edst. 1.4301 sat.	306,69	160500	Gefängniskombi KOMPACT WT WC wandh. mi. Edst. 1.4301 sat	2.246,47
125720	WT REDO-T Hahnloch D35 mittig m.Überlauf Edst. 1.4301 sat.	566,50	160550	WC S21 P TC bodenst. Anschl. von hinten Edst. 1.4301 sat	815,32
125750	Reihen-WT TRIPLO RP 3 Plätze Hl D35 m.Überl. Edst 1.4301 sat	1.073,92	160600	Gefängniskombi KOMPACT WT WC bodenst. re Edst. 1.4301 sat	2.246,47
125810	Entfällt	-	160700	Gefängniskombi KOMPACT WT WC bodenst. li Edst. 1.4301 sat	2.246,47
125820	Entfällt	-	160710	WC 700 S TC wandh. Anschl. von hinten Edst. 1.4301 satiniert	1.001,60
126650	AS-Becken QUADRA m.Hl. D35 links m.Überl. Edst. 1.4301 sat.	354,48	160770	Urinal DELTA TC wandh. Anschl. von hinten Edst. 1.4301 sat	558,93
126800	WT FACIL Hahnloch D35 links mit Überlauf Edst. 1.4301 sat.	293,14	160800	Gefängniskombi KOMPACT WT WC bodenst. mi Edst. 1.4301 sat	2.246,47
127650	AS-Becken QUADRA m.Hl. D35 rechts m.Überl. Edst. 1.4301 sat.	354,48	161340	WT TEK wandhängend mit integrierter Armatur Edst. 1.4301 sat	799,94
127800	WT FACIL Hahnloch D35 rechts mit Überlauf Edst. 1.4301 sat.	293,14	161440	WT TEK wandh. mit integr. elektron. Armatur Edst. 1.4301 sat	1.102,47
130000	UR HYBRIMATIC FINO Edst. 1.4301 sat. Batteriebetrieb	634,87	161600	Gef.Kombi KOMPACT TWW/TW, WT WC bodenst. re Edst. 1.4301 sat	2.392,97
130008	UR HYBRIMATIC DELTACERAM Keramik Batteriebetrieb	498,13	161700	Gef.Kombi KOMPACT TWW/TW, WT WC bodenst. li Edst. 1.4301 sat	2.392,97
130100	Urinalrinne wandh. L1200 Anschluss oben Edst. 1.4301 sat	705,04	161800	Gef.Kombi KOMPACT TWW/TW, WT WC bodenst. mi Edst. 1.4301 sat	2.392,97
130110	Urinalrinne wandh. L1800 Anschluss oben Edst. 1.4301 sat	944,60	162300	Gef.Kombi KOMPACT m. Spülkasten WC wandh. re Edst. 1.4301 sat	2.246,47
130120	Urinalrinne wandh. L.2400 Anschluss oben Edst. 1.4301 sat	1.137,37	162400	Gef.Kombi KOMPACT m. Spülkasten WC wandh. li Edst. 1.4301 sat	2.246,47
130170	Ersetzt durch Art. 135110	-	162500	Gef.Kombi KOMPACT m.Spülkasten WC wandh. mi. Edst. 1.4301 sat	2.246,47
1301W	Haken 1 Knopf Edst. u. Met. pulverbesch. weiß	14,86	162600	Gef.Kombi KOMPACT m.Spülkasten WC bodenst. re Edst.1.4301 sat	2.246,47
130200	Standurinal L bodenst. L600 Anschl. hinten Edst. 1.4301 sat	676,87	162700	Gef.Kombi KOMPACT m.Spülkasten WC bodenst. li Edst.1.4301 sat	2.246,47
130210	Urinalrinne L bodenst. L1200 Anschl. hi. Edst. 1.4301 sat	939,32	162800	Gef.Kombi KOMPACT m.Spülkasten WC bodenst. mi.Edst.1.4301 sat	2.246,47
130220	Urinalrinne L bodenst. L1800 Anschl. hi. Edst. 1.4301 sat	1.262,90	164130	WT BOB HD wandh. ohne Hahnloch Edst. 1.4301 satiniert	370,68
1302W	Haken 2 Knöpfe Edst. u. Met. pulverbesch. weiß	27,14	164770	Urinal DELTA HD wandh. Anschl. von hinten Edst. 1.4301 sat	558,93
130300	Standurinal LP bodenst. L600 Anschl. hi. Edst. 1.4301 sat	717,89	1660	WC-Papierhalter f. 2 Rollen,Edst. 1.4301 hgl.pol.	126,97
130310	Standurinal LP bodenst. L.1200 Anschl. hi. Edst. 1.4301 sat	1.025,81	1660S	WC-Papierhalter f. 2 Rollen,Edst. 1.4301 sat	126,97
130320	Standurinal LP bodenst. L.1800 Anschl. hi. Edst. 1.4301 sat	1.281,96	1661	WC-Papierhalter f. 2 Rollen, Edst. 1.4301 pulverbesch. weiß	126,97
1303W	Haken 3 Knöpfe Edst. u. Met. pulverbesch. weiß	41,98	166300	Gefängniskombi KOMPACT TC,WT WC wandh. re Edst. 1.4301 sat	2.246,47
1306T1	Schwenkauslauf D22 H140 L150mm	86,01	166400	Gefängniskombi KOMPACT TC,WT WC wandh. li Edst. 1.4301 sat	2.246,47
1306T2	Schwenkauslauf D22 H260 L200mm	99,59	166500	Gefängniskombi KOMPACT TC,WT WC wandh. mi. Edst. 1.4301 sat	2.246,47
1306T3	Schwenkauslauf D22 H260 L300mm	108,32	166600	Gefängniskombi KOMPACT TC WT WC bodenst. re Edst. 1.4301 sat	2.246,47
1316	Auszugbrause auf schwenkbarer Säule H200 L220mm	155,32	166700	Gefängniskombi KOMPACT TC WT WC bodenst. li Edst. 1.4301 sat	2.246,47
132306	Waschtisch MINERALCAST PMR wandh. L 785 Hahnloch D35 mm mi.	542,08	166800	Gefängniskombi KOMPACT TC WT WC bodenst.mi. Edst.1.4301 sat	2.246,47
133788	Urinal-Set EASY-D Keramik m. Urinalsp. TEMPOSOFT2 Anschl.ob.	281,30	167500	Ersetzt durch Art. 160770	-
133888	Urinal-Set EASY-D Keramik m.Urinalsp. TEMPOSOFT2 Wandanschl.	264,21	180100	Trinkbrunnen ILHA bodenstehend H 915 Edelstahl 1.4301 sat	571,49
134118	Urinal DELTACÉRAM wandh. Anschl. von oben Keramik	195,34	180110	Trinkbrunnen ILHA JR bodenstehend H800 Edelstahl 1.4301 sat	540,25
134170	Urinal DELTA wandh. Anschl. von oben Edst. 1.4301 satiniert	486,02	180130	Gipsbecken wandhängend Edelstahl 1.4301 satiniert	1.146,37
134710	Urinal DELTA Anschl. von oben Abgang verti. Edst. 1.4301 sat	486,02	180140	Ausgussbecken/Waschtisch-Kombi. bodenst. Edst. 1.4301 sat	817,59
134718	Urinal DELTACÉRAM wandh. Anschl. von hinten Keramik	214,88	180150	Ausgussbecken bodenstehend Edelstahl 1.4301 satiniert	575,82
134770	Urinal DELTA wandh. Anschl. von hinten Edst. 1.4301 sat	486,02	180170	Ausgussbecken wandhängend Edelstahl 1.4301 satiniert	358,96
134772	UR DELTA Anschl. von hi. Edst. 1.4301 außen sat innen pol.	583,25	1801T2	Wandflansch mit 1 BIOCLIP Einmalauslauf Paneel-Montage	90,86
135010	Urinal FINO WF wasserlos wandh. Edst. 1.4301 satiniert	593,33	180300	WT SXL bodenst. Hl. D 22 mm re. Edst. 1.4301 satiniert	598,45
135110	Urinal FINO wandh. Anschl. von oben Edst. 1.4301 satiniert	353,93	180330	WT GENOU m. Kniebet. wandh. Hl. D 22 mm re Edst. 1.4301 sat	399,98
135710	Urinal FINO wandh. Anschl. von hinten Edst. 1.4301 sat	353,93	1804T2	Wandflansch mit 2 BIOCLIP Messingausläufen, Paneel-Montage	160,03
1358	VH-Stange gerade ausziehbar ECO D20 - 0,80-2,10 m, Alu pol.	17,65	180800	Trinkbrunnen SD wandhängend Edelstahl 1.4301 satiniert	358,96
1367	VH-Stange EVers. D20,900x900mm,Edst. hgl.pol.	72,30	181000	OP-Waschrinne hohe Rw. L700 Edst. 1.4301 sat	1.148,63

Die Artikelnummern mit * sind verfügbar solange der Vorrat reicht. Anordnung der Artikel in aufsteigender alphanumerischer Reihenfolge.

ART.-NR.	BESCHREIBUNG	€ (o. MwSt.)
181020	OP-Waschrinne kurze Rw. L700 Edst. 1.4301 sat	1.046,07
181100	OP-Waschrinne L700 1 HI. D 22 mm Edst. 1.4301 sat	1.148,63
181200	OP-Waschrinne L700 2 HI. D22 MA 150mm Edst. 1.4301 sat	1.148,63
181310	Waschtisch SXS ohne Armatur Edst. 1.4301 satiniert	222,76
181320	Waschtisch SXS o. Armatur mit Rückwand Edst. 1.4301 satiniert	264,41
182000	OP-Waschrinne hohe Rw. L1400 Edst. 1.4301 sat	1.415,27
182020	OP-Waschrinne kurze Rw. L1400 Edst. 1.4301 sat	1.368,11
182060	Fäkalienausguss XL P bodenst. Anschl. hi. Edst. 1.4301 sat	1.096,93
182070	Fäkalienausguss XL P bodenst. Anschl. oben Edst. 1.4301 sat	1.096,93
182100	OP-Waschrinne L1400 2 HI. D 22 mm Edst. 1.4301 sat	1.415,27
182160	Fäkalienausguss XL S wandh. Anschl. hi. Edst. 1.4301 sat	1.103,73
182200	OP-Waschrinne L1400 4 HI. D22 MA 150mm Edst. 1.4301 sat	1.415,27
182310	Waschtisch SXS kpl. mit Selbstschl.-Ventil Edst. 1.4301 sat.	415,34
182320	WT SXS kpl.m.Selbstschl.-Ventil u. Rückwand Edst. 1.4301 sat.	456,98
182400	Ausgussbecken wandhängend m. Rückwand Edst. 1.4301 satiniert	230,00
183000	OP-Waschrinne hohe Rw. L2100 Edst. 1.4301 sat	1.497,32
183020	OP-Waschrinne kurze Rw. L2100 Edst. 1.4301 sat	1.435,78
183100	OP-Waschrinne L2100 3 HI. D 22 mm Edst. 1.4301 sat	1.497,32
183200	OP-Waschrinne L2100 6 HI. D22 MA 150mm Edst. 1.4301 sat	1.497,32
184310	WT SXS komplett mit elektron. Ventil Edst. 1.4301 sat.	680,78
184320	WT SXS kpl. m. elektron. Ventil u. Rückwand Edst. 1.4301 sat.	721,37
185000	OP-Waschrinne HYGIENE hohe Rw. L700 Edst. 1.4301 sat	1.397,99
185020	OP-Waschrinne HYGIENE kurze Rw. L700 Edst. 1.4301 sat	1.299,10
185100	OP-Waschrinne HYGIENE L700 1 HI. D 22 mm Edst. 1.4301 sat	1.397,99
185200	OP-Waschrinne HYGIENE L700 2 HI. D22 MA 150 Edst. 1.4301 sat	1.397,99
186000	OP-Waschrinne HYGIENE hohe Rw. L1400 Edst. 1.4301 sat	1.729,01
186020	OP-Waschrinne HYGIENE kurze Rw. L1400 Edst. 1.4301 sat	1.590,57
186100	OP-Waschrinne HYGIENE L1400 2 HI. D 22 mm Edst. 1.4301 sat	1.729,01
186200	OP-Waschrinne HYGIENE L1400 4 HI. D22 MA 150 Edst. 1.4301 sat	1.729,01
187000	OP-Waschrinne HYGIENE hohe Rw. L2100 Edst. 1.4301 sat	2.106,87
187020	OP-Waschrinne HYGIENE kurze Rw. L2100 Edst. 1.4301 sat	1.935,12
187100	OP-Waschrinne HYGIENE L2100 3 HI. D 22 mm Edst. 1.4301 sat	2.106,87
187200	OP-Waschrinne HYGIENE L2100 6 HI. D22 MA 150 Edst. 1.4301	2.106,87
200000	Vormischer COMPACT für WT G1/2B, mit Rückflussverhinderern	68,19
20002	2 St. Edelstahlsläufe BIOCLIP L129 D28mm	76,00
20003	2 St. Edelstahlsläufe BIOCLIP L77 D28mm	71,00
20015	15 St. Einmalausläufe BIOCLIP L125 D22mm	78,24
20040.10P	10 St. Auslauf-Filter BIOFIL steril L138 D22mm	764,03
20050A.10P	10 St. Filter-Kartuschen BIOFIL A steril, Regenstrahl	738,56
20050R.10P	10 St. Filter-Kartuschen BIOFIL P steril, Regenstrahl	738,56
20051A.10P	10 St. Filter-Kartuschen BIOFIL A steril, konzentrierter Strahl	738,56
20051P.10P	10 St. Filter-Kartuschen BIOFIL P steril, konzentrierter Strahl	738,56
20060.10P	10 St. Filter-Handbrause BIOFIL steril	833,84
20061.10P	10 St. Filter-Handbrause BIOFIL mit Gewinde steril	833,84
20164T1	Elektron. MBatt. 230V Schwenkausl. H165 L160, Hebel L100	551,98
20164T4	Elektron. MBatt. 230V Schwenkausl. H305 L250, Hebel L100mm	593,99
204001	Festausl. Standm. G1/2B L150 H170 D16mm Strahlregler 3l/min	61,70
20464T1	Elektron.MBatt. Batt., Schwenkausl. hoch H165 L160, Hebel L100	613,94
20464T4	Elektron.MBatt. Batt., Schwenkausl. hoch H305 L250, Hebel L100	636,27
20801T2	Elektron. Wandventil mit 1 Einmalauslauf BIOCLIP, Pan-Mont.	379,53
20804T2	Elektron. Wandventil m. 2 BIOCLIP-Edelstahlausl., f. Pan-Mont.	468,83
20870T1	Elektron. MBatt. schwenkbar, H160mm, 2 BIOCLIP-Edelstahlausl.	623,97
20870T3	Elektron. MBatt. schwenkbar, H300mm, 2 BIOCLIP-Edelstahlausl.	648,00
20871T1	Elektron. MBatt., 1 BIOCLIP-Einmalauslauf schwenkbar, H160mm	551,98
20871T3	Elektron. MBatt., 1 BIOCLIP-Einmalauslauf schwenkbar, H300mm	575,99
22.5P	5 St. Luftsprudler verkalkungsarm M22x1	28,27
220000	Ersetzt durch Art. 1306T1	-
2210	SPT-EHM mit Schwenkauslauf H.145 L.225, Bügelgriff	145,52
2210L	SPT-EHM Schwenkauslauf H.145 L.225, Hygienehebel	160,03
2211	SPT-EHM, Schwenkauslauf, H105mm, Auszugbrause, Bediengriff	243,87
2211EP	SPT-EHM, EP, Schwenkauslauf, H105mm, Auszugbrause, Bediengr.	278,72
2211L	EHM med. Bereich Schwenkauslauf H105mm, Auszugr., Hygienehebel	249,70
2211LEP	EHM med. Bereich, EP, Schwenkauslauf, H105mm, Auszugr., H-Hebel	284,54
2220	EHM für WT, H60mm, Zugstangenablaufgarnitur, Bügelgriff	100,46

ART.-NR.	BESCHREIBUNG	€ (o. MwSt.)
2220L	EHM für WT H60mm, Zugstangenablaufgarnitur, Hygienehebel	114,97
2221	EHM für WT, H60mm, ohne Ablaufgarnitur, Bügelgriff	97,11
2221L	EHM für WT H60mm, ohne Ablaufgarnitur, Hygienehebel	111,63
222428	Schlüssel für Demontage Luftsprudler M22x1 - M24x1 - M28x1	5,99
222429	Demontage-Schlüssel f. Strahlreg., Luftspr., Biosafe M16,5x1	3,55
2239	Brausearmatur Abgang unten, Bügelgriff, STOP/CHECK	139,73
2239EP	Brausearmatur EP Abg. unten, Bügelgr., S-Anschl. STOP/CHECK	193,70
2239EPHYG	Duschsys selbstentl. + Armatur 2239EP, S-Anschl. STOP/CHECK	241,64
2239EPKIT	Duschsystem mit Armatur 2239EP, S-Anschlüsse STOP/CHECK	275,98
2239EPS	Brausearmatur EP Abgang unten, Bügelgr., Standard S-Anschl.	161,65
2239EPSHYG	Duschsys selbstentl. mit Armatur 2239EP, Standard S-Anschl.	209,61
2239EPSKIT	Duschsystem mit Armatur 2239EP, Standard S-Anschlüsse	243,93
2239S	Brausearmatur Abgang unten, Bügelgriff, Stdd-Anschl.	107,22
2252S	Wannenfüllarm. W.-Mont., mechan., Bügelgr., Stdd-Anschl.	179,98
23015	Wasserschlagminderer ADLACTION G1/2 H90mm	24,17
23020	Wasserschlagminderer ADLACTION G3/4 H92mm	28,56
23026	Wasserschlagminderer ADLACTION G1 H98mm	60,44
23033	Wasserschlagminderer ADLACTION G1 1/4 H103mm	108,09
23040	Entfällt	-
2359	VH-Stange gerade Edst. hgl.pol. D20 - 1000mm zuschneidbar	44,89
2390	Verbindungsuffe für 2 Rohre D20mm	7,87
2392	2 St. Ros.Bef. f. VH-Stg. D20mm	26,23
2393	Winkelstück f. VH-Stg. D20mm	18,90
2396	VH-Stange D20 L600mm Edst. hgl.pol.	12,45
2397	VH-Stange D20 L700mm Edst. hgl.pol.	14,05
2398	VH-Stange D20 L800mm Edst. hgl.pol.	15,75
2399	VH-Stange D20 L900mm Edst. hgl.pol.	17,37
24.5P	5 St. Luftsprudler verkalkungsarm M24x1	28,27
2400	VH-Stange D20 L1000mm Edst. hgl.pol.	19,02
2436	EHM sequentiell Wandmont., Schwenkausl. L.200, S-Anschl. S/C	326,47
2436S	EHM sequentiell Wandmont., Schwenkausl. L.200, Stdd-Anschl.	294,43
2437	EHM sequentiell Wandmont., Ausl. starr L.200, S-Anschl. S/C	331,81
2437S	EHM sequentiell Wandmont., Ausl. starr L.200, Stdd S-Anschl.	302,06
2439	Ersetzt durch Art. 2739	-
2439EP	Ersetzt durch Art. 2739EP	-
2439EPS	Ersetzt durch Art. 2739EPS	-
2439S	Ersetzt durch Art. 2739S	-
2445	SPT-EHM W.-Mont. Securit. Schwenkausl. L.200, Bügelgr., S/C	304,21
2445EP	EHM W.-Mont. EP Securit. Schwenkausl. L.200, Bügelgr., S/C	349,12
2445EPS	EHM W.-Mont. EP Securit. Schwenkausl. L.200, Bügelgr., Stdd.	316,61
2445L	EHM W.-Mont. Securit. Schwenkausl. L.200, Hygienehebel, S/C	317,12
2445LEP	EHM W.-Mont. EP Securit. Schwenkausl. L.200, H.-Hebel, S/C	362,03
2445LEPS	EHM W.-Mont. EP Securit. Schwenkausl. L.200, H.-Hebel, Stdd.	329,52
2445LS	EHM W.-Mont. Securit. Schwenkausl. L.200, H.-Hebel, Stdd.	285,76
2445S	EHM W.-Mont. Securit. Schwenkausl. L.200, Bügelgr., Stdd.	271,72
2446	SPT-EHM W.-Mont. Securitouch Schwenkausl. L.150, Bügelgr., S/C	299,62
2446EP	SPT-EHM W.-Mont. EP Securit. Schwenkausl. L.150, Bügelgr., S/C	344,54
2446EPS	SPT-EHM W.-Mont. EP Securit. Schwenkausl. L.150, Bügelgr., Stdd.	312,02
2446L	SPT-EHM W.-Mont. Securitouch Schwenkausl. L.150 H-Hebel, S/C	312,53
2446LEP	SPT-EHM W.-Mont. EP Securit. Schwenkausl. L.150 H-Hebel, S/C	357,47
2446LEPS	SPT-EHM W.-Mont. EP Securit. Schwenkausl. L.150 H-Hebel, Stdd.	324,95
2446LS	SPT-EHM W.-Mont. Securitouch Schwenkausl. L.150 H-Hebel, Stdd.	280,02
2446S	SPT-EHM W.-Mont. Securitouch Schwenkausl. L.150, Bügelgr., Stdd.	267,11
2455	EHM W.-Mont. Securit. Auslauf fest L.200, Bügelgriff, S/C	311,21
2455EP	SPT-EHM W.-Mont. EP Securit. Ausl. fest L.200, Bügelgr, S/C	356,98
2455EPS	SPT-EHM W.-Mont. EP Securit. Ausl. fest L.200, Bügelgr., Stdd.	326,09
2455L	EHM W.-Mont. Securit. Ausl. fest L.200, Hygienehebel, S/C	321,52
2455LEP	SPT-EHM W.-Mont. EP Securit. Ausl. fest L.200, Hygienehebel, S/C	367,29
2455LEPS	EHM W.-Mont. EP Securit. Ausl. fest L.200, Hygienehebel, Stdd.	337,54
2455LS	EHM W.-Mont. Securit. Ausl. fest L.200, Hygienehebel, Stdd.	291,77
2455S	EHM W.-Mont. Securit. Auslauf fest L.200, Bügelgr., Stdd.	280,32
2456	EHM W.-Mont. Securit. Auslauf fest L.150, Bügelgriff, S/C	305,49
2456EP	SPT-EHM W.-Mont. EP Securit. Auslauf fest L.150, Bügelgr., S/C	351,26
2456EPS	SPT-EHM W.-Mont. EP Securit. Ausl. fest L.150, Bügelgr., Stdd.	320,37

Die Artikelnummern mit * sind verfügbar solange der Vorrat reicht. Anordnung der Artikel in aufsteigender alphanumerischer Reihenfolge.

ART.-NR.	BESCHREIBUNG	€ (o. MwSt.)	ART.-NR.	BESCHREIBUNG	€ (o. MwSt.)
2456L	EHM W.-Mont. Securit. Auslauf fest L.150, Hygienehebel, S/C	326,09	2565T5EP	EHM EP hoher Auslauf fest H.205 L.200, Hygienehebel	242,23
2456LEP	SPT-EHM W.-Mont. EP Securit. Ausl.fest L.150,Hygienehebel,S/C	371,86	2597	Einhebelmischer mit Schwenkauslauf H.210 L.200 + Auszugbrause	353,63
2456LEPS	SPT-EHM W.-Mont. EP Securit. Ausl.fest L.150,Hyg.Hebel,Stdd.	331,81	2599	Kombi EHM + Auszugbrause auf Säule H.200, Bügelgriff	243,87
2456LS	EHM W.-Mont. Securit. Ausl. fest L.150, Hygienehebel, Stdd.	286,05	2599EP	Kombi EHM m. EP + Auszugbrause auf Säule H200mm, Bügelgriff	278,72
2456S	EHM W.-Mont. Securit. Auslauf fest L.150, Bügelgr., Stdd.	274,60	260020	Umsteller Unterputz	287,97
25061T1	EHM für WT,Schwenkauslauf H200 L150mm ohne Ablaufgarnitur	194,84	260021	Umsteller	54,05
2506T1	EHM für WT,Schwenkauslauf H200 L150mm mit Zugst.Ablgarn.	229,34	2620	EHM für WT BIOSAFE H.95 m. Zugst.Ablgarn., Bedienhebel	168,39
2506T2	EHM für WT,Schwenkauslauf H220 L200mm ohne Ablaufgarnitur	199,38	2620EP	EHM für WT, EP BIOSAFE H.95 m. Zugst.Ablgarn., Bedienhebel	203,24
2506T3	EHM für WT,Schwenkauslauf H3 15 L300mm, ohne Ablaufgarnitur	212,47	2620MINI	EHM für WT BIOSAFE H.55,m. Zugst.Ablaufgarnitur, Bedienhebel	154,08
2510	SPT-Einhebelmischer mit Schwenkauslauf H.155 L.230,Bügelgriff	184,79	2620MINIEP	EHM für WT BIOSAFE,EP,H.55,m. Zugst.Ablgarn., Bedienhebel	188,91
2510L	SPT-Einhebelmischer Schwenkauslauf H.155 L.230,Hygienehebel	198,90	2621	EHM für WT BIOSAFE H.95 ohne Zugst.Ablgarn., Bedienhebel	145,17
2510T	SPT-Einhebelmischer m.Schwenkauslauf H.155 L.230,Bediengriff	184,79	2621EP	EHM für WT, EP BIOSAFE H.95 ohne Zugst.Ablgarn., Bedienhebel	180,00
2519	SPT-EHM Wandmont.,Schwenkausl. L.200mm,Bügelgr.,Anschl. S/C	225,75	2621MINI	EHM für WT BIOSAFE H.55,o. Zugst.Ablgarn., Bedienhebel	130,85
2519L	SPT-EHM Wandmont.,Schwenkauslauf L200mm,H-Hebel,Anschl. S/C	236,73	2621MINIEP	EHM für WT BIOSAFE,EP,H.55,o. Zugst.Ablgarn., Bedienhebel	165,69
2519LS	EHM W.-Mont.,Stdd-Anschl., Hygienehebel, Schwenkausl. L200mm	189,76	2640	EHM sequentiell W.-Mont. Ausl fest + schwenkb L120 Anschl S/C	300,92
2519S	EHM W.-Mont.,Stdd-Anschl.,Bügelgr., Schwenkausl. L200mm	178,60	2640S	EHM sequentiell W.-Mont. Ausl fest+schwenkb L120 Stdd-Anschl	268,88
2520	EHM f. WT, H85 L135 mm, Zugst.Ablgarn., Bügelgriff	169,43	2641	EHM sequentiell W.-Mont. Ausl fest + schwenkb L200 Anschl S/C	306,42
2520EP	EHM für WT, mit EP, H85 L135 mm, Zugst.Ablgarn., Bügelgriff	203,16	2641S	EHM sequentiell W.-Mont. Ausl fest+schwenkb L200 Stdd-Anschl	274,38
2520L	EHM f. WT, H85 L135 mm,Zugstangenablaufgarnitur,Hygienehebel	180,29	2720L	EHM f. WT,H85 L120 mm, Zugstangenablaufgarnitur,Hygienehebel	200,66
2520LEP	EHM f. WT, mit EP, H85 L135 mm, Zugst.Ablgarn., Hygienehebel	213,77	2720LEP	EHM f. WT, mit EP, H85 L120 mm, Zugst.Ablgarn., Hygienehebel	243,69
2520T	EHM für WT, H85 L135 mm,Zugstangenablaufgarnitur,Bedienhebel	169,43	2720T	EHM f. WT, H85 L120 mm, Zugstangenablaufgarnitur,Bedienhebel	197,37
2520TEP	EHM für WT, mit EP, H85 L135 mm, Zugst.Ablgarn., Bedienhebel	203,16	2720TEP	EHM f. WT, mit EP, H85 L120 mm, Zugst.Ablgarn., Bedienhebel	229,34
2521	EHM für WT, H85 L135 mm, ohne Zugst.Ablgarn., Bügelgriff	149,88	2721L	EHM für WT H85 L120, ohne Ablaufgarnitur, Hygienehebel	186,35
2521EP	EHM f. WT, m. EP, H85 L135 mm, ohne Zugst.Ablgarn., Bügelgr.	183,07	2721LEP	EHM für WT,mit EP,H85 L120, ohne Ablaufgarnitur, Hygienehebel	229,34
2521L	EHM für WT H85 L135, ohne Ablaufgarnitur,Hygienehebel	160,74	2721T	EHM für WT H85 L120, ohne Ablaufgarnitur,Bedienhebel	178,11
2521LEP	EHM für WT, mit EP, H85 L135, ohne Ablgarnitur, Hygienehebel	197,25	2721TEP	EHM für WT,mit EP,H85 L120, ohne Ablaufgarnitur, Bedienhebel	215,03
2521T	EHM für WT H85 L135, ohne Ablaufgarnitur,Bedienhebel	149,88	2739	Brauseeinhebelmischer Securitouch, Bügelgriff, S-Anschl. S/C	213,47
2521TEP	EHM für WT,mit EP,H85 L135, ohne Ablaufgarnitur, Bedienhebel	183,07	2739EP	Brause-EHM SECURITHERM EP, Bügelgriff, S-Anschl. STOP/CHECK	263,92
2522	EHM für WT, Schwenkauslauf, H100mm L170mm, Bügelgriff	150,69	2739EPHYG	DU-Sys selbstentl. m. Arm. 2739EP Securitouch, S-Anschl. S/C	322,27
2522L	EHM für WT Schwenkauslauf H100mm L170mm, Hygienehebel	161,86	2739EPKIT	Duschsystem m. Arm. 2739EP Securitouch, S-Anschl. STOP/CHECK	356,59
2522T	EHM für WT Schwenkauslauf H100mm L170mm, Bedienhebel	150,69	2739EPS	Brausearmatur SECURITHERM EP, Bügelgriff, Stdd-Anschl.	231,90
2539	Brauseeinhebelmischer Abgang unten, Bügelgriff, Anschl. S/C	161,90	2739EPSHYG	Duschsystem selbstentl. m. Armatur 2739EPS Securitouch,Stdd.	290,25
2539EP	Brauseeinhebelmischer EP Abgang unten, Bügelgr., Anschl. S/C	217,39	2739EPSKIT	Duschsystem mit Armatur 2739EPS Securitouch, Stdd-Anschl.	324,57
2539EPHYG	Duschsys selbstentl. + Armatur 2539EP, S-Anschl. STOP/CHECK	272,91	2739HYG	DU-Sys selbstentl. mit Arm. 2739 Securitouch, S-Anschl. S/C	271,88
2539EPKIT	Duschsystem mit Armatur 2539EP, S-Anschlüsse STOP/CHECK	307,76	2739KIT	Duschsystem m. Arm. 2739 Securitouch, S-Anschl. STOP/CHECK	306,22
2539EPS	Brausearmatur EP Abgang unten, Bügelgr., Standard S-Anschl.	185,36	2739S	Brausearmatur Securitouch, Bügelgriff, Stdd-Anschlüsse	181,42
2539EPSHYG	Duschsys selbstentl. mit Armatur 2539EPS, Standard S-Anschl.	247,38	2739SHYG	Duschsystem selbstentl. m. Armatur 2739S Securitouch,Stdd.	239,85
2539EPSKIT	Duschsystem mit Armatur 2539EPS, Standard S-Anschlüsse	282,21	2739SKIT	Duschsystem mit Armatur 2739S Securitouch,Stdd-Anschlüsse	274,23
2539HYG	Duschsys selbstentleerend + Einhebelmischer 2539, STOP/CHECK	252,13	2739T	Brauseeinhebelmischer Securitouch,Bedienhebel,S-Anschl. S/C	213,47
2539KIT	Duschsystem mit Einhebelmischer 2539,S-Anschlüsse STOP/CHECK	286,96	2739TEP	Brause-EHM SECURITHERM EP, Bedienhebel, S-Anschl. STOP/CHECK	263,92
2539S	Brausearmatur Abgang und Bügelgriff unten, Stdd-Anschluss	129,38	2739TEPS	Brause-EHM SECURITHERM EP, Bedienhebel, Stdd. S-Anschlüsse	231,90
2539SHYG	Duschsystem selbstentleerend m. Armatur 2539S, Stdd-Anschl.	219,62	2739TS	Brauseeinhebelmischer Securitouch,Bedienhebel, Stdd.-Anschl.	181,42
2539SKIT	Duschsystem mit Armatur 2539S,Standard S-Anschlüsse	254,45	28.2P	2 St. Luftsprudler verkalkungsarm M28x1	22,41
2542	Einhebelmischer f. Fernbetätigung, Bügelgriff f. Auszugbrause	117,88	28201L	EHM für WT,BIOCLIP H85mm,Hygienehebel,ohne Vorabsperrungen	301,96
2542EP	EHM EP für Fernbetätigung, Bügelgriff für Auszugbrause	152,72	28201LEP	EHM für WT,EP BIOCLIP H85mm,Hygienehebel,ohne Vorabsperrungen	336,78
2543	Brausearmatur UP dicht, Teil 2/2 (für 790BOX)	211,36	28201T	EHM für WT BIOCLIP H.85,Ablaufgarnitur, Bedienhebel,o.Vorabsp.	286,86
2561D	Hygienebeutelspender u. -sammler Edst.	243,36	28201TEP	EHM f.WT EP BIOCLIP H.85,Ablaufgarnitur, Bedienhebel,o.Vorabsp.	321,68
2564T1	EHM Schwenkauslauf L160 H165mm Hygienehebel	222,34	28211L	EHM f.WT BIOCLIP H85mm,o. Ablgarn.,Hygienehebel,ohne Vorabsp.	284,65
2564T1EP	Mbatt. EP Schwenkauslauf hoch H.165 L.160, Hygienehebel	255,62	28211LEP	EHM f.WT EP BIOCLIP H85mm,o.Ablgarn., H-Hebel,ohne Vorabsp.	299,70
2564T2	EHM Schwenkauslauf L250 H165 Hygienehebel	232,81	28211T	EHM f.WT BIOCLIP H85mm,o. Ablgarn., Bedienhebel,ohne Vorabsp.	240,80
2564T2EP	Mbatt. EP Schwenkauslauf hoch H.165 L.250, Hygienehebel	266,24	28211TEP	EHM f.WT EP BIOCLIP H85mm,o. Ablgarn., Bedienhebel,o. Vorabsp.	275,60
2564T3	EHM Schwenkauslauf L160 H305 Hygienehebel	244,44	2870T1	EHM schwenkbar, H160mm, mit 2 BIOCLIP-Edelstahlausläufen	312,84
2564T3EP	Mbatt. EP Schwenkauslauf hoch H.305 L.160, Hygienehebel	277,95	2870T3	EHM schwenkbar, H300mm, mit 2 BIOCLIP-Edelstahlausläufen	337,56
2564T4	EHM Schwenkauslauf L250 H305 Hygienehebel	252,88	2871T1	EHM mit 1 BIOCLIP-Einmalauslauf, H160, schwenkbar	276,20
2564T4EP	Mbatt. EP Schwenkauslauf hoch H.305 L.250, Hygienehebel	286,33	2871T3	EHM mit 1 BIOCLIP-Einmalauslauf,H300, schwenkbar	304,76
2564T5	EHM Schwenkauslauf hoch H.205 L.200, Hygienehebel	230,17	2900	WC-Papierhalter f. Papierrolle 200m Stahl lackiert weiß	57,02
2564T5EP	Mbatt. EP Schwenkauslauf hoch H.205 L.200, Hygienehebel	263,66	2901	WC-Papierhalter f. Papierrolle 200m Edst. 1.4301 hgl.pol.	93,91
2565T1	EHM Auslauf fest L160 H165 Hygienehebel	200,38	2902	WC-Papierhalter f. Papierrolle 200m Edst. 1.4301 sat.	93,91
2565T1EP	EHM mit EP,Auslauf fest L160 H165 Hygienehebel	234,41	2909	WC-Papierhalter HYPERECO f. Papierro. 400m ABS weiß	41,09
2565T3	EHM Auslauf fest L160 H305 Hygienehebel	229,44	2910	WC-Papierhalter f. Papierrolle 400m Stahl lackiert weiß	75,63
2565T3EP	EHM mit EP,Auslauf fest L160 H305 Hygienehebel	262,93	2911	WC-Papierhalter f. Papierrolle 400m Edst. 1.4301 hgl.pol.	137,81
2565T4	Ersetzt durch Art. 2564T4	-	2912	WC-Papierhalter f. Papierrolle 400m Edst. 1.4301 sat.	137,81
2565T4EP	Ersetzt durch Art. 2565T3EP	-	292012.2P	Entfällt	-
2565T5	Einhebelmischer hoher Auslauf fest H.205 L.200, Hygienehebel	208,74	292015.2P	2 St. Wandrossetten profiliert D60x21x5mm für Ventil G1/2B	8,38

Die Artikelnummern mit * sind verfügbar solange der Vorrat reicht. Anordnung der Artikel in aufsteigender alphanumerischer Reihenfolge.

ART.-NR.	BESCHREIBUNG	€ (o. MwSt.)
292020	Wandrosette profiliert D55x27x2mm für Ventil G3/4B	4,75
30040.10P	10 St. Auslauf-Filter BIOFIL L138 D22mm	752,74
30050A.10P	10 St. Filter-Kartuschen BIOFIL A non-steril, Regenstrahl	589,65
30050P.10P	10 St. Filter-Kartuschen BIOFIL P non-steril, Regenstrahl	589,65
30051A.10P	10 St. Filter-Kartuschen BIOFIL A non-steril, konzentrierter Strahl	589,65
30051P.10P	10 St. Filter-Kartuschen BIOFIL P non-steril, konzentrierter Strahl	589,65
30060.10P	10 St. Handbrausen BIOFIL non-steril mit integriertem Filter	658,59
30061.10P	10 St. Handbrausen BIOFIL m.Gewinde non-steril, Filter integr.	658,59
301	Haken 1 Knopf Edst. hgl.pol. und verchr.	16,16
302	Haken 2 Knöpfe Edst. hgl.pol. und verchr.	29,66
303D	Haken 3 Knöpfe Edst. hgl.pol. und verchr.	45,55
304FC	*Siebdicht.kon.Maschenw.0,8 f.Gew.3/8" (Restpst dann 60438.10P)	3,65
309000	*Quetschverb.f.UR G11/4B D50/32 m.Mutter (Restpst dann 776000)	61,48
310000	Siphon verti. SIPHURINOIR D50/32 H115 mm MS verchr.	87,39
311QU1	Trinkbrunnennarmatur Schwanenhals G3/8B für Rilsan-Schlauch	89,95
311TR1	Trinkbrunnennarmatur Schwanenhals für Rilsan-Schlauch 4x6mm	89,95
312QU1	Trinksprudler verchromt G3/8B	84,53
312TR1	Trinksprudler verchromt für Anschluss Rilsan-Schlauch 4x6mm	84,71
314000	Entfällt	-
318200	Trinksprudler / Auslauf bündig f. Hinterwandmontage L 200	71,28
318300	Ersetzt durch Art. 318200	-
319T61	Druckknopfbet. f.Trinksprudler, Anschluss Rilsanschl. 4x6mm	73,71
3361	WC-Bürstengarnitur W.- oder Stand-Mont. HYPERECO	12,09
3362	Ersatzbürste Nylon (f. WC-Bürstengarn. 3361)	6,38
3364	Deckenhalter ECO L800mm f. VH-Stg. D16mm Edst. u. Messing	21,59
3365	Deckenhalter ECO L800mm f. VH-Stg. D20mm Edst. u. Messing	21,99
3372	Deckenhalter L1000mm f. VH-Stg. D16mm Edst. hgl.pol.	39,92
3450	Spiegel rechteckig 420x600 Stärke 6mm	48,93
3451	Spiegel rechteckig 360x480 Stärke 6mm	38,11
3452	Spiegel bruchsicher 10x385x485 mm Edst. spiegelpol.	145,60
3453	Spiegel bruchsicher 1x400x600mm Edst. hgl.pol.	144,04
3454	Spiegel rechteckig 500x750 Stärke 6mm	64,27
3458	Spiegel bruchsicher 10x485x585 mm Edst. spiegelpol.	189,73
3459	Spiegel bruchsicher 10x595x980 mm Edst. spiegelpol.	297,00
350504S	Haltegriff Basic D32 L400mm Edst. sat.	42,44
350504W	Haltegriff Basic D32 L400mm pulverbesch. weiß	38,80
350505S	Haltegriff Basic D32 L500mm Edst. sat.	46,26
350505W	Haltegriff Basic D32 L500mm pulverbesch. weiß	41,48
350506S	Haltegriff Basic D32 L600mm Edst. sat.	51,27
350506W	Haltegriff Basic D32 L600mm pulverbesch. weiß	47,59
35050S	Haltegriff Basic D32 L300mm Edst. sat.	38,15
35050W	Haltegriff Basic D32 L300mm pulverbesch. weiß	32,43
35081W	Ersetzt durch Art. 35082W	-
35082S	Winkelgriff 135Gr. Basic D32 400x400mm 3 Bef.Pkt. Edst. sat.	68,42
35082W	Winkelgriff 135Gr. Basic D32 400x400mm 3 Bef.Pkt. Weiß	66,15
35164S	SK-Griff Basic D32 L850mm Edst. sat.	167,73
35440W	Handlauf Basic T-Form D32 1150x500mm pulverbesch. weiß	130,12
35481W	DUHA + Br.H.Stg. vertikal Basic D32 pulverbeschichtet weiß	205,24
355	VH-Stange gerade Edst. hgl.pol. D16 L1000mm zuschneidbar	28,08
356	VH-Stange gerade Edst. hgl.pol. D16 L2000mm zuschneidbar	46,78
3561	*WC-Sitzauflagenspender Edst. hgl.pol. (Restpst.)	163,34
3562	*250 St. WC-Sitzauflagen (Restpst.)	48,27
3565	WC-Papierhalter Edst. 1.4301 pulverbesch. weiß	27,93
3569	Seifenablage W.-Mont. EVers. Edst. hgl.pol.	32,50
358	VH-Stange gerade ausziehbar ECO D20 760-1260mm, Alu. pol.	14,69
359	VH-Stange gerade ausziehbar D20mm Edst. hgl.pol.	54,50
360	*VH-Stange EVers. D16,700x700mm,Edst. (Restpst. dann 361)	48,96
361	VH-Stange EVers. D16,800x800mm,Edst. hgl.pol.	47,50
362	VH-Stange EVers. ausziehbar 700-900mm,Edst. hgl.pol.	79,54
366015.2P	2 St. OT o.Griff LONG LIFE m. integr. Spindelabdichtung G1/2	27,05
371100	Paket mit 100 Münzen D24mm, Laufzeit 5 bis 10min, zwei Rillen	195,06
374001	Flüssigseifenspender HYPERECO 0,9l ABS weiß	56,77
378015	Stand Ventil BINOPTIC G3/8B Feststrom 230/12V mit Trafo	325,95
378015LD	Ventil BINOPTIC G3/8B WT Netzbetrieb 230/12V - 1,5 l/min	329,11

ART.-NR.	BESCHREIBUNG	€ (o. MwSt.)
378022	Stand Ventil BINOPTIC G1/2B Feststrom 230/12V mit Trafo	325,95
378MCH	Stand MBatt. BINOPTIC MIX G3/8B Feststrom 230/12V mit Trafo	426,80
378MCHLD	MBatt. BINOPTIC MIX G3/8B WT Netzbetrieb 230/12V - 1,5 l/min	429,96
378MCHLH	Wand MBatt. BINOPTIC MIX LH,G3/8B Feststr. 230/12V m.Trafo	469,23
379	Duschmatte rutschhemmend GU weiß	22,80
379D13	W. Vent. BINOPTIC G3/8B TC 190 Ausl. L135 Feststr. m. Trafo	334,55
379DER	W. Vent. BINOPTIC G3/8B TC 190 Ausl. L205 Feststr. m. Trafo	334,55
379ECM	Wand MBatt. BINOPTIC MIX G3/8B,UP/Abd.-Pl.,Feststr. m.Trafo	680,41
379ECML	Wand MBatt. BINOPTIC MIX G3/8B UP Feststr.+Trafo, Langhebel	722,83
379ENC	W. Vent. BINOPTIC G3/8B UP Ausl. L200mm Feststr. m.Trafo	343,18
379ENCLD	BINOPTIC G3/8B UP Ausl. L200 Netzbetrieb 1,5 l/min	346,34
379MCH	Wand MBatt. BINOPTIC MIX TC 110 G3/8B Feststr.230/12V m.Trafo	441,55
379MCHL	StandMBatt. BINOPTIC MIX G3/8B TC110mm Feststr.+Trafo,Langh.	483,99
379MCHLD	MBatt. BINOPTIC MIX G3/8B WT TC 110 230/12V - 1,5 l/min	444,74
381	Duschvorhang 900x1800mm PVC weiß	11,10
382	Duschvorhang 1200x1800mm PVC weiß	12,06
387	Duschvorhang 1800x1800mm PVC weiß	14,95
388015	Waschtisch-Ventil BINOPTIC G3/8B H170mm Netzbetrieb 230/12V	348,98
388015LD	Ventil BINOPTIC G3/8B Waschtisch H.170 230/12V - 1,5 l/min	374,80
388MCHLH	WT Mischbatterie BINOPTIC MIX G3/8B H170mm Netzbetrieb 230/12V	449,67
388MCHLHD	MBatt. BINOPTIC MIX G3/8B WT H.170 230/12V - 1,5 l/min	467,69
390	6 St. Haken für Duschvorhang, Messing verchromt	20,65
390BIS	6 St. Haken für Duschvorhang Kunststoff	7,42
393	*Einhängesitz m.Latten, breites Modell (Restpst. dann 510300)	381,72
395	*Dusch-Einhängesitz mit Latten (Restpst. dann 510300)	361,10
398015	Waschtisch-Ventil BINOPTIC G3/8B H250mm Netzbetrieb 230/12V	383,30
398MCHLH	WT Mischbatterie BINOPTIC MIX G3/8B H250mm Netzbetrieb 230/12V	483,99
4042P	Doppelhaken Edelstahl hochglanzpoliert	25,20
4042S	Doppelhaken Edelstahl Seidenglanz	25,20
4042W	Doppelhaken Edelstahl pulverbeschichtet weiß	23,30
4043EW	Haken D62x65mm Edst. pulverbesch. weiß	13,32
4043N	Haken D62x65mm Nylon	8,35
4043P	Haken D62x65mm Edst. hgl.pol.	14,78
4043S	Haken D62x65mm Edst. sat.	14,78
4047EW	Haken D62x100mm Edst. pulverbesch. weiß	14,97
4047P	Haken D62x100mm Edst. hgl.pol.	15,36
4048C	WC-Bürstengarn. W.-Mont. ohne Abd. Edst. anthrazit-metallic	57,04
4048EW	WC-Bürstengarn. W.-Mont. ohne Abd. Edst. pulverbesch. weiß	57,04
4048MW	WC-Bürstengarn. W.-Mont. o.Abd. Edst. pulverbesch. matt weiß	57,04
4048P	WC-Bürstengarn. W.-Mont. o. Abd. Edst. hgl.pol.	57,04
4048S	WC-Bürstengarn. W.-Mont. o.Abd. Edst. sat.	57,04
4049EW	WC-Bürstengarn. Stand-Mont. o. Abd. Edst. pulverbesch. weiß	50,58
4049P	WC-Bürstengarn. Stand-Mont. o. Abd. Edst. hgl.pol.	50,58
4049S	WC-Bürstengarn. Stand-Mont. o.Abd. Edst. sat.	50,58
4050EW	WC-Bürstengarn. Stand-Mont. m. Abd. Edst. pulverbesch. weiß	78,56
4050P	WC-Bürstengarn. Stand-Mont. m. Abd. Edst. hgl.pol.	78,56
4050S	WC-Bürstengarn. Stand-Mont. m.Abd. Edst. sat.	78,56
4051C	WC-Bürstengarn. W.-Mont. mit Abd. Edst. anthrazit-metallic	85,03
4051EW	WC-Bürstengarn. W.-Mont. mit Abd. Edst. pulverbesch. weiß	85,03
4051MW	WC-Bürstengarn. W.-Mont. m.Abd. Edst. pulverbesch. matt weiß	85,03
4051N	WC-Bürstengarn. W.-Mont. m.ergonomischem Griff Nylon weiß	65,90
4051P	WC-Bürstengarn. W.-Mont. m. Abd. Edst. hgl.pol.	85,03
4051S	WC-Bürstengarn. W.-Mont. m.Abd. Edst. sat.	85,03
406000	Trafo 230/12V lose, für Befestigung auf DIN-Hutschiene	82,42
406220	Trafo 230/12V in wassergeschütztem Kasten PVC grau	286,33
4070N	WC-Reservepapierhalter Nylon weiß	31,63
4070P	WC-Reservepapierhalter Edelstahl hgl.pol.	39,07
4070S	WC-Reservepapierhalter Edelstahl Seidenglanz	39,07
4081EW	WC-Papierhalter U-Form Edst. pulverbesch. weiß	28,13
4081N	WC-Papierhalter U-Form Nylon weiß	17,79
4081P	WC-Papierhalter U-Form Edst. hgl.pol.	28,95
4081S	WC-Papierhalter U-Form Edst. sat.	28,95
4110P	Schieber f. Handbrause Met. verchr. f. Griffe D25 o. 32mm	43,79
4201EW	Ersetzt durch Art. 510201N	-

Die Artikelnummern mit * sind verfügbar solange der Vorrat reicht. Anordnung der Artikel in aufsteigender alphanumerischer Reihenfolge.

ART.-NR.	BESCHREIBUNG	€ (o. MwSt.)	ART.-NR.	BESCHREIBUNG	€ (o. MwSt.)
4201P	Ersetzt durch Art. 510202P	-	435576	Schlauch L.15 mit Schlauchführung für Aufroller	297,49
4201S	Ersetzt durch Art. 510202S	-	4359	VH-Stange gerade Edst. hgl.pol. D20 - 2000mm zuschneidbar	63,72
423	*Duschsitz hochklappbar mit Latten (Restpst. dann 510420)	180,16	437	*Klappsitz m.Latten, breites Modell(Restpst.dann 510420)	186,79
428012	Elektronik-Box 12V ohne Trafo für TEMPOMATIC Urinal	363,25	4373	Deckenhalter L1000mm f. VH-Stg. D20mm Edst. hgl.pol.	54,93
428112	Elektronik-Box 12V ohne Trafo für TEMPOMATIC Urinal TC	276,41	438	*Klappsitz m. Latten,Fuß,breites Modell(Restpst.dann 510430)	262,38
428150	UR-Spülarmatur TEMPOMATIC G1/2B TC. 155mm für Feststrom 12V	350,18	440100	Stand Ventil TEMPOMATIC4 G3/8, m. UP-Netzteil, 230/6V	343,00
428156	UR-Spülarmatur TEMPOMATIC G1/2B Hw.-Mont. 155mm m. Batt.	350,18	440100LD	Ventil TEMPOMATIC 4 WT G 3/8 230/6V Anschluss UP 1,5 l/min	378,17
428200	UR-Spülarmatur TEMPOMATIC G1/2B TC 225mm für Feststrom 12V	356,55	440101	Stand Ventil TEMPOMATIC4 G3/8, m. Steckernetzteil, 230/6V	302,00
428206	UR-Spülarmatur TEMPOMATIC G1/2B Hw.-Mont. 225mm m. Batt.	356,55	440106	Ventil TEMPOMATIC 4 WT G3/8 mit 6V-Batterien integriert	270,00
428221	*TEMPOMATIC UR elektron.UP,T.2/2 (Restpst dann 430010)	386,69	440106LD	Ventil TEMPOMATIC 4 WT G3/8 6V-Batterien integr. 1,5 l/min	334,02
428BOX	*Rohb.set TEMPOMATIC UR elektr.UP,T.1/2(Restpst dann 430SBOX)	129,89	441157	Wand Ventil TEMPOMATIC TC 155 Feststrom 230/12V Ausl. L170mm	387,44
429101	Magnetventil G 3/4B 12V mit Siebdichtung für TEMPOMATIC UR	59,99	441452B	*Ulegscheibe f.Bet.MultifunktBox TC,blau,D i.26 a.54(Restpst)	1,93
430000	TEMPOMATIC 4 Urinalspüler UP Edst satiniert 230/6V Set 2/2	353,97	441452CEB	Entfällt	-
430006	TEMPOMATIC 4 Urinalspüler UP Edst. sat. 6V Batterie Set 2/2	331,20	441452DET	Entfällt	-
430010	TEMPOMATIC 4 Urinalsp. UP Edelstahl poliert 230/6V Set 2/2	353,97	441452R	*Ulegscheibe f.Bet.MultifunktBox TC,rot,D i.26 a.54(Restpst)	2,07
430016	TEMPOMATIC 4 Urinalsp. UP Edst. poliert 6V Batterie Set 2/2	331,20	441452TCP	*Druckknopfbetätigung TC für Multifunktions-Box (Restpst.)	163,54
430020	TEMPOMATIC 4 Urinalspüler UP Edelstahl weiß 230/6V Set 2/2	353,97	441453	*MultifunktBox TEMPOMATIC 230/12V Feststr.,8 Anschl.(Restpst)	590,22
430026	TEMPOMATIC 4 Urinalspüler UP Edst. weiß 6V Batterie Set 2/2	331,20	441453DET	Entfällt	-
430030	TEMPOMATIC 4 Urinalsp. Unterputz Glas schw. 230/6V Set 2/2	498,22	441453TCP	Entfällt	-
430036	TEMPOMATIC 4 Urinalsp. UP Glas schwarz 6V Batterie Set 2/2	448,27	442106	Ventil TEMPOMATIC 3 WT G3/8 mit 6V-Batterien integriert	389,43
430646	Magnetventil 6V für TEMPOMATIC 4 Urinalspüler Unterputz	71,34	443006	Wandventil TEMPOMATIC 3 WT G1/2B, 6V-Batterien integr. L. 190	429,84
430845	Anschluss G1/2B f. UR TEMPOMATIC 4 UP u. UR m. flex. Schlauch	15,59	443016	Wandventil TEMPOMATIC 3 G1/2B,6V Batt. L.190,für Pan. 1-4mm	461,16
430CLE	Schraubenschlüssel für Unterputzkörper	24,56	443400	Wand Ventil TEMPOMATIC 4 G 1/2B UP-Netzteil 230/6V L130	379,51
430PBOX	TEMPOMATIC 4 elektr. Urinalsp. UP G1/2 6V Batt. Set 1/2	107,28	443406	Wandventil TEMPOMATIC 4 WT G1/2B, 6V-Batterien integr.,L.125	275,00
430PBP	Abdeckplatte weiß - Batterie f. TEMPOMATIC 4 Urinalspüler UP	205,96	443406LD	Wandvent. TEMPOMATIC 4 G1/2B 6V-Batt. integr. L125 1,5 l/min	338,43
430PBS	Abdeckpl. weiß - Netzbetrieb f. TEMPOMATIC 4 Urinalspüler UP	228,83	443410	Wandvent. TEMPOMATIC4 G1/2B UPNetz 230/6V L130 Hinterwandmont	379,51
430PIPP	Abdeckpl. Edst. pol. - Batterie f. TEMPOMATIC 4 Urinalsp. UP	205,96	443416	Ventil TEMPOMATIC 4 G1/2B Waschtisch TC 6V-Batterien L.130	335,38
430PIPS	Abdeckpl. Edst. pol. - Netz betr. f. TEMPOMATIC4 Urinalsp. UP	228,83	443426	Wand Ventil TEMPOMATIC 4 G1/2B,6V Batt.,L125 für Pan. 1-24mm	339,06
430PISP	Abdeckpl. Edst. sat. - Batterie f. TEMPOMATIC 4 Urinalsp. UP	205,96	443500	Wand Ventil TEMPOMATIC 4 G 1/2B UP-Netzteil 230/6V L190	416,34
430PISS	Abdeckpl. Edst. sat. - Netz betr. f. TEMPOMATIC4 Urinalsp. UP	228,83	443500LD	Wandventil TEMPOMATIC 4 WT G1/2B 230/6V L. 190 - 1,5 l/min	419,41
430PVP	Abdeckplatte Glaskeramik Batt. f. TEMPOMATIC 4 UR-Spüler UP	338,63	443506	Wandventil TEMPOMATIC 4 WT G1/2B, 6V-Batterien integr.,L. 190	306,00
430PVS	Abdeckpl. Glaskeramik Netzbetr. f. TEMPOMATIC 4 UR-Spüler UP	411,82	443506LD	Wandvent. TEMPOMATIC 4 G1/2B 6V-Batt. integr. L190 1,5 l/min	375,96
430SBOX	TEMPOMATIC 4 elektr. Urinalspüler UP G1/2 230/6V Set 1/2	113,00	443510	Wandvent. TEMPOMATIC4 G1/2B UPNetz 230/6V L190 Hinterwandmont	416,34
431	Ersetzt durch 510430	-	443516	Ventil TEMPOMATIC 4 G1/2B Waschtisch TC 6V-Batterien L.190	372,91
433000	Handbrause mit Hebelbet. weiß H.168, einstellbarer Strahl	100,44	443526	Wand Ventil TEMPOMATIC 4 G1/2B,6V Batt.,L190 für Pan. 1-24mm	376,73
433003	Handbr. Hebelbet. verkalkungsarm weiß H.208,einstellb.Strahl	136,18	444000	Stand Ventil TEMPOMATIC 2 G3/8B Feststrom 230/12V mit Trafo	342,61
433009	Handbr. Hebelbet. verkalkungsarm schw H.208,einstellb.Strahl	136,18	444000LD	Stand Ventil TEMPOMATIC 2 G3/8B Feststrom 230/12V - 1,5 l/min	345,71
433010	Handbrause mit Hebelbet. schwarz H.168, einstellb. Strahl	100,44	444002	Stand Ventil TEMPOMATIC 2 G1/2B Feststrom 230/12V mit Trafo	342,59
433011	Handbrause stoßfest, einstellbarer Strahl	150,98	444006	Stand Ventil TEMPOMATIC 2 G3/8B mit 6V Batterie	400,45
433020	Geschirrspüler. weiß ohne Armatur, Steigrohr G3/4 lang	400,27	445253	Stand Ventil TEMPOMATIC PRO G3/8B 230/12V m. Schwenkauslauf	400,45
433038	Tragfeder Edelstahl f. Geschirrspülbrause	98,51	445257	Stand Ventil TEMPOMATIC PRO G3/8B 6V Batterie,Schwenkauslauf	434,79
433050	Wandhalterung	47,57	447	Gitterrost rutschhemmend Kunststoff weiß halbstarr	25,87
433095	Flex.Schlauch Lebensmittelqualität G1/2 weiß L950mm	57,72	447100	Armatur TEMPOMATIC G1/2B 230/12V f. Paneel 1-12mm ohne Ausl.	389,37
433095CH	Flex.Schlauch Lebensmittelqualität G1/2 schwarz L950mm	57,72	447500	Wand Vent. TEMPOMATIC UP/Abd.-PI. Edst. 230/12V Ausl. L170mm	567,02
433120	Flex.Schlauch Lebensmittelqualität G1/2 weiß L1200mm	63,81	448	Ersetzt durch Art. 4048P	-
433120CH	Flex.Schlauch Lebensmittelqualität G1/2 schwarz L1200mm	63,81	448BIS	Entfällt	-
433200	Flex.Schlauch Lebensmittelqualität G1/2 weiß L2000mm	81,41	449	Abfallbehälter rund m. Pedalbet. 3l Edst. hgl.pol.	36,90
433220	Geschirrspülbr.weiß o.Armatur m. Teleskopausl.+Steigrohr lang	478,87	450120D	Entfällt	-
433305	Service-Kit Düse für weiße Handbrause	23,46	450P	Abfallbehälter rund m. Pedalbet. 5l Edst. hgl.pol.	46,05
433315	Service-Kit Düse für schwarze Handbrause	23,46	452150	Duscharmatur TEMPOMATIC G1/2B TC 150mm Feststrom 230/12V	386,39
433402	Geschirrspülbrause m. Steigrohr kurz G3/4 mit Schwenkauslauf	230,23	452159	DU-Kombi TEMPOMATIC G1/2B TC 150mm 230/12V + ROUND DU-Kopf	470,11
433420	Geschirrspülbr. weiß ohne Armatur, Steigrohr G3/4 kurz	382,79	452300	Duschelement TEMPOMATIC 6V Batt. Alu, Anschluss oben	648,00
433422	Geschirrspülbr.weiß o.Armatur m. Teleskopausl.+Steigrohr kurz	464,02	452310	Duschelement TEMPOMATIC 6V Batt. Alu, Anschluss verd.	648,00
433500	Geschirrspülbrause m. Steigrohr kurz G 3/4 mit Schwenkauslauf	258,22	452565	Duscharmatur TEMPOMATIC G1/2B UP Feststrom 230/12V	386,39
433520	Geschirrspülbrause m. Steigrohr kurz G 3/4 ohne Auslaufvent.	101,05	452569	DU-Kombi TEMPOMATIC G1/2B UP 230/12V + ROUND DU-Kopf	470,11
433620	Geschirrspülbr. schwarz ohne Armatur, Steigrohr G3/4 kurz	400,65	453140	Kita Waschrinne MINERALCAST wandh. L1400 3 Pl. HI. D35mm mi.	1.621,36
433622	Geschirrspülbr. schw o. Ausl.Vent. +Auslaufrohr+Steigr. Kurz	483,20	454001A	Winkelfuß MINERALCAST H 700 mm	200,23
433720	Geschirrspülbr. schwarz ohne Armatur, Steigrohr G3/4 lang	420,95	454010	Winkelfuß MINERALCAST H 850 mm	229,53
433722	Geschirrspülbr. schw o. Ausl.Vent. +Auslaufrohr+Steigr. Lang	498,97	454120	Waschrinne MINERALCAST wandh. L 1200 2 Plätze ohne HI.	1.113,47
433800	Geschirrspülbrause m. Steigrohr lang G 3/4 mit Schwenkauslauf	293,53	454122	Waschrinne MINERALCAST wandh. L 1200 2 Plätze HI. D35 mm mi.	1.113,47
433802	Steigrohr G3/4 lang f. Geschirrspülbrause + Auslauf	259,68	454180	Waschrinne MINERALCAST wandh. L 1800 3 Plätze ohne HI.	1.465,09
433820	Geschirrspülbrause m. Steigrohr lang G 3/4 ohne Auslaufvent.	133,97	454182	Waschrinne MINERALCAST wandh. L 1800 3 Plätze HI. D35 mm mi.	1.465,09
434182	Bidet-Handbrause mit Daumenbetätigung	64,46	460	Abfallbehälter re-eckig W.-Mont. 13l Edst. hgl.pol.	115,77
435	WC-Sitzerhöhung mit Deckel Kunststoff weiß	93,13	461032	Kartusche u. Magnetventil f. TEMPOMATIC WC m. dualer Steuerung	100,46

Die Artikelnummern mit * sind verfügbar solange der Vorrat reicht. Anordnung der Artikel in aufsteigender alphanumerischer Reihenfolge.

ART.-NR.	BESCHREIBUNG	€ (o. MwSt.)
461034	Magnetventil G1B 12V für TEMPOMATIC WC 463326	329,48
461035	Magnetventil G1B 12V für TEMPOMATIC WC und Urinal	98,25
462	Abfallbehälter re-eckig W.-Mont. md 13l Edst. hgl.	150,82
463000	Elektronik-Box Multifunkt. 230/12V f. TEMPOMATIC WC m. Trafo	276,24
463030	WC-Spülarmatur TEMPOMATIC G1B TC 30mm Feststrom 230/12V	787,81
463150	WC-Spülarmatur TEMPOMATIC G1B TC 160mm Feststrom 230/12V	787,81
463200	WC-Spülarmatur TEMPOMATIC G1B TC 225mm Feststrom 230/12V	793,86
463326	WC-Spülarm. TEMPOMATIC G1B UP/Abd.-Pl. Edst. Feststr.230/12V	1.023,40
463399	Sensor für TEMPOMATIC WC mit Kabel L 4m	187,02
463SRH	Magnetventil, Vorabsperrung G1 u. Rohrtrenner D 32 mm für WC	244,18
464000	TEMPOMATIC WC duale Steuerung UP Edelstahl 230/6V Set 2/2	464,52
464006	TEMPOMATIC WC duale Steuerung UP Edst. 6V-Batterien Set 2/2	441,31
464PBOX	TEMPOMATIC WC 3/4" duale Strg. UP 6V-Batt. Set 1/2 (+464006)	139,37
464PISP	Abdeckpl.Edst.sat.Batt.TEMPOMATIC berührungsl/man.WC-Spülarm.	321,58
464PISS	Abdeckpl.Edst.sat.Netzb.TEMPOMATIC berührungsl/man.WC-Spülarm	381,25
464SBOX	TEMPOMATIC WC 3/4" duale Strg. UP 230/6V Set 1/2 (+464000)	139,37
465	Abfallbehälter re-eckig W.-Mont. Flach 4,5l Edst. hgl.	123,94
465S	Abfallbehälter re-eckig W.-Mont. Flach 4,5l Edst. sat.	123,94
477000	UR-Spülarmatur TEMPOMATIC G1/2B AP DForm Feststr. 230/12V	548,43
478000	*TEMPOMATIC UR G1/2B AP Evers. 230/12V (Restpst dann 479410)	548,43
478015	Stand Ventil BINOPTIC elektronisch G3/8B mit 6V Batterie	400,45
478MCH	Stand MBatt. BINOPTIC MIX G3/8B mit 6V Batterie in Gehäuse	514,88
478MCHLH	Stand MBatt.BINOPTIC MIX G3/8B m.6V Batt.in Elektronikbox,LH	556,06
479006	UR-Spülarmatur TEMPOMATIC3 G1/2B AP DForm mit 6V Batterie	504,87
479007	UR-Spülarm. TEMPOMATIC3 G1/2B Evers.,6V Batt. u.Spülr. D35mm	532,17
479008	UR-Spülarmatur TEMPOMATIC3 G1/2B AP Evers.,mit 6V Batterie	504,87
479406	*UR-Spülarm. TEMPOMATIC 4 G1/2B Dform (Restpst. dann 479410)	349,57
479407	*Urinalsp.TEMPOMATIC4 G1/2B Evers.Spülr.(Restpst. dann479412)	275,00
479408	*UR-Spülarm. TEMPOMATIC 4 G1/2B Evers. (Restpst. dann 479411)	268,00
479410	UR-Spülarm. TEMPOMATIC 4 G1/2B DForm mit 6V Batt. WA 35	303,22
479411	UR-Spülarm. TEMPOMATIC 4 G1/2B EV 6V Batt. WA 35	291,77
479412	Urinalspüler-Set TEMPOMATIC 4 EV 6V Batt. WA 50 + Spülrohr	318,07
479413	Urinalspüler-Set TEMPOMATIC 4 G1/2B EV 6V Batt. für FINO	329,52
479414	Urinalspüler-Set TEMPOMATIC 4 G1/2B EV 6V Batt. für DELTA	327,23
479415	Urinalspüler-Set TEMPOMATIC 4 G1/2B EV 6V Batt. f. DELTACERAM	315,80
479416	Urinalspüler-Set TEMPOMATIC 4 G1/2B EV 6V Batt. WA 30	316,94
479436	Elektronik-Box mit 6V Batterie integr. f. TEMPOMATIC 4 Urinal	149,82
479446	Elektronik-Box mit 6V Batterie integr. f. TEMPOMATIC 3 Urinal	196,48
479452	Magnetventil 6V m. Aufnahmegehäuse f. Box SECURITHERM Dusche	100,46
479648	Ersetzt durch Art. 479748	-
479649	Ersetzt durch Art. 479749	-
479650	Magnetventil 6V f. TEMPOMATIC 4, Durchflussmenge einstellbar	100,46
479661	Magnetventil 6V gewindelös für SPORTING	100,46
479748	Magnetventil D2 für TEMPOMATIC Waschtisch, Urinal, Dusche 6V	100,46
479749	Magnetventil D2 für TEMPOMATIC 3 6V	100,46
487449	Elektronik-Box 12V für TEMPOMATIC Urinal/Dusche	276,41
487499	Sensor für TEMPOMATIC Reihenurial	184,20
487620	Spülarm. für Reihen-UR TEMPOMATIC G3/4B UP 230/12V m. Trafo	713,08
488015	Waschtisch-Ventil BINOPTIC G3/8B H170mm 6V Batterie	423,35
488MCHLH	Waschtisch-Mischbatterie BINOPTIC MIX G3/8B H170mm 6V Batterie	537,75
490100	Stand MBatt. TEMPOMATIC MIX4 G3/8 m. UP-Netzteil 230/6V	343,00
490100LD	MBatt. TEMPOMATIC MIX 4 WT G 3/8 230/6V Anschl. UP 1,5 l/min	407,94
490100LH	Stand MBatt. TEMPOMATIC MIX4 G3/8 m. UP-Netzteil 230/6V, LH	386,00
490101	Stand MBatt. TEMPOMATIC MIX4 G3/8 m. Steckernetzteil,230/6V	311,00
490101LH	Stand MBatt. TEMPOMATIC MIX4 G3/8,Steckernetzteil,230/6V,LH	349,00
490106	MBatt. TEMPOMATIC MIX 4 WT G3/8 mit 6V-Batterien integriert	302,00
490106LD	MBatt. TEMPOMATIC MIX 4 WT G 3/8 6V-Batt. integr. 1,5 l/min	363,82
490106LH	MBatt. TEMPOMATIC MIX 4 WT G3/8, 6V-Batterien integriert, LH	336,00
490220	Ersetzt durch Art. 490240	-
490230	Ersetzt durch Art. 490241	-
490230EXT	Verl.-Kabel für Anschl. an Netzteil TEMPOMATIC 4 Waschtisch	19,10
490240	UP-Netzanschluss 6V für TEMPOMATIC 4 Waschtisch nach Feb.2016	87,39
490241	Euro-Steckernetzteil 6V für TEMPOMATIC 4 WT nach Feb 2016	56,18
490440	Ersetzt durch Art. 490450	-

ART.-NR.	BESCHREIBUNG	€ (o. MwSt.)
490446	Elektronik-Modul für TEMPOMATIC 4 mit 6V Batterie integr.	177,32
490450	Elektronik-Box für TEMPOMATIC 4 Netzbetrieb nach Februar 2016	177,28
492106	Stand MBatt. TEMPOMATIC MIX 3 G3/8 mit 6V Batt. integriert	418,17
492106LD	MBatt. TEMPOMATIC MIX 3 WT G 3/8 6V-Batt. integr. 1,5 l/min	420,89
492106LH	Stand MBatt.TEMPOMATIC MIX3 G3/8,6V Batt.integr.,Vorabsp.,LH	454,86
492446	Elektronik-Modul für TEMPOMATIC 3 mit 6V-Batterie integr.	177,32
492646	Ersetzt durch Art. 479749	-
492647	Magnetventil M für TEMPOMATIC 3 Urinal	153,86
493400	Wand MBatt. TEMPOMATIC MIX 4 G 1/2B UP-Netzteil 230/6V L160	494,08
493406	Wand MBatt. TEMPOMATIC MIX 4 WT G 1/2B 6V-Batt.integr. L160	449,93
493410	MBatt.TEMPOMATIC MIX4 G3/8 UPNetz 230/6V L130 Hinterwandmont	415,94
493416	MBatt. TEMPOMATIC MIX4 WT G3/8 6V-Batt. L130 Hinterwandmont.	371,79
493500	Wand MBatt. TEMPOMATIC MIX 4 G 1/2B UP-Netzteil 230/6V L220	530,91
493506	Wand MBatt. TEMPOMATIC MIX 4 WT G 1/2B 6V Batt. integr. L220	486,77
493506LD	Wand-MBatt. T.MATIC MIX 4 G1/2B Batt. integr. L220 1,5 l/min	489,83
493510	MBatt.TEMPOMATIC MIX4 G3/8 UPNetz 230/6V L190 Hinterwandmont	452,77
493516	MBatt. TEMPOMATIC MIX4 WT G3/8 6V-Batt. L190 Hinterwandmont.	408,63
494000	Stand MBatt. TEMPOMATIC MIX 2 G3/8B Feststr. 230/12V u. Trafo	426,80
494000LD	MBatt. TEMPOMATIC MIX 2 G3/8B WT Netzbetr. 230/12V 1,5 l/min	429,96
494000LH	Stand MBatt.TEMPOMATIC MIX 2 G3/8B 230/12V mit Hebel LH	469,23
494006	Stand MBatt.TEMPOMATIC MIX 2 G3/8B m. 6V Batt.	514,88
494006LH	Stand MBatt.TEMPOMATIC MIX 2 G3/8B m. 6V Batt. m.Hebel LH	556,06
495009	Sensor für TEMPOMATIC mit Kabel L 0,10m	70,73
495070	Sensor für TEMPOMATIC mit Kabel L 0,7m	79,34
495149	Sensor für TEMPOMATIC mit Kabel L 1,5m	87,49
495253	Stand MBatt. TEMPOMATIC MIX PRO G3/8B 230/12V Schwenkauslauf	457,67
495257	Stand MBatt. TEMPOMATIC MIX PRO G3/8B 6V Batt Schwenkauslauf	549,20
495444BC	Elektronik-Box Standard 230/12V m. Hygienespülprogramm	184,49
495445BC	Elektronik-Box 230/12V Multifunktion f. TEMPOMATIC Armaturen	272,33
495446BC	Elektronik-Box mit 6V Batterie für TEMPOMATIC Armaturen	317,75
495499	Sensor für TEMPOMATIC mit Kabel 5m	132,88
495606	Magnetventil G3/8B 6V mit Sieb für TEMPOMATIC, BINOPTIC WT	100,46
495612	Magnetventil G3/8B 12V mit Sieb für TEMPOMATIC Waschtisch	44,33
495612CEB	Magnetventil G3/8B mit Kabel L 4m für Multifunktions-Box	62,27
495613	Magnetventil G3/8B 12V + Durchflussbegr. m. Filter 5 fWT-MBatt	44,97
495614	Magnetventil G3/8B 6V + Durchflussbegr. m. Filter 5 fWT-MBatt	70,45
495615	Magnetventil G1/2B 6V m.Sieb f. Dusch- und Urinal-TEMPOMATIC	100,46
495626	Magnetventil G1/2B 12V mit Sieb für TEMPOMATIC WT oder UR	44,97
495626CEB	Magnetventil G1/2B mit Kabel L 4m für Multifunktions-Box	62,27
495646	*Magnetventil G1/2B 6V für TEMPOMATIC und BINOPTIC (Restpst.)	164,45
498015	Waschtisch-Ventil BINOPTIC G3/8B H250mm 6V Batterie	457,67
498MCHLH	Waschtisch-Mischbatterie BINOPTIC MIX G3/8B H250mm 6V Batterie	572,09
50504E2W	Ersetzt durch Art. 50504N	-
50504N	Haltegriff D32 L400mm Nylon weiß	60,77
50504P2	Haltegriff D32 L400mm Edst. hgl.pol.	62,51
50504S	Haltegriff D32 L400mm Edst. sat.	62,51
50505E2W	Ersetzt durch Art. 50505N	-
50505N	Haltegriff D32 L500mm Nylon weiß	66,83
50505P2	Haltegriff D32 L500mm Edst. hgl.pol.	67,39
50505S	Haltegriff D32 L500mm Edst. sat.	67,39
50506E2W	Ersetzt durch Art. 50506N	-
50506N	Haltegriff D32 L600mm Nylon weiß	72,26
50506P2	Haltegriff D32 L600mm Edst. hgl.pol.	72,28
50506S	Haltegriff D32 L600mm Edst. sat.	72,28
50509E2W	Ersetzt durch Art. 50509N	-
50509N	Haltegriff D32 L900mm Nylon weiß	91,16
50509P2	Haltegriff D32 L900mm Edst. hgl.pol.	86,93
50509S	Haltegriff D32 L900mm Edst. sat.	86,93
5050E2W	Ersetzt durch Art. 5050N	-
5050N	Haltegriff D32 L300mm Nylon weiß	57,06
5050P2	Haltegriff D32 L300mm Edst. hgl.pol.	57,63
5050S	Haltegriff D32 L300mm Edst. sat.	57,63
5055P2	Haltegriff D25 L300mm Edst. hgl.pol.	55,74
5056P2	Haltegriff D25 L400mm Edst. hgl.pol.	59,31

Die Artikelnummern mit * sind verfügbar solange der Vorrat reicht. Anordnung der Artikel in aufsteigender alphanumerischer Reihenfolge.

ART.-NR.	BESCHREIBUNG	€ (o. MwSt.)	ART.-NR.	BESCHREIBUNG	€ (o. MwSt.)
5057P2	Haltegriff D25 L500mm Edst. hgl.pol.	64,11	510154S	Wand Symbol WC Edst. 1.4301 satiniert (ex-0011420000)	21,84
5058P2	Haltegriff D25 L600mm Edst. hgl.pol.	71,14	510155S	W-Symbol Barrierefr. Unisex Edst. 1.4301 sat (ex-0011380000)	23,10
5059P2	Haltegriff D25 L900mm Edst. hgl.pol.	78,03	510156S	Wand Symbol Wickelraum Edelstahl Werkstoff 1.4301 satiniert	21,84
5060DP2	*Boden-Wandstützgriff (rechts) D32mm Edst. hgl.pol.(Restpst)	247,91	510158	Vorhang Polyester weiß mit Bleiband 790 x 880 mm mit Haken	36,74
5060GP2	Entfällt	-	510159N	Anti-Spritz Vorhangstange klappbar L.900 Nylon weiß	205,79
5070DP2	Handlauf L-Form (rechts) D32 H750mm Edst. hgl.pol.	147,98	510159P	Anti-Spritz VH-Stange klappbar L.900 Edst. 1.4301 hgl.pol.	205,79
5070DS	Handlauf L-Form (rechts) D32 H750mm Edst. sat.	147,98	510159S	Anti-Spritz VH-Stange klappbar L.900 Edst. 1.4301 Seidengl.	205,79
5070GP2	Handlauf L-Form (links) D32 H750mm Edst. hgl.pol.	147,98	510160P	SK-Griff D32 L650mm Edst. hgl.pol.	275,28
5070GS	Handlauf L-Form (links) D32 H750mm Edst. sat.	147,98	510160S	SK-Griff D32 L650mm Edst. sat.	275,28
5070N	Handlauf L-Form D32 H750mm Nylon weiß	155,21	510161P	Stützgriff D32 L650mm Edst. hgl.pol.	249,05
5071DP2	Handlauf L-Form (rechts) D32 H1150mm Edst. hgl.pol.	167,27	510161S	Stützgriff D32 L650mm Edst. sat.	249,05
5071DS	Handlauf L-Form (rechts) D32 H1150mm Edst. sat.	167,27	510162P	SK-Griff m. Fuß D32 L650mm Edst. hgl.pol.	328,69
5071GP2	Handlauf L-Form (links) D32 H1150mm Edst. hgl.pol.	167,27	510162S	SK-Griff m. Fuß D32 L650mm Edst. sat.	328,69
5071GS	Handlauf L-Form (links) D32 H1150mm Edst. sat.	167,27	510164P	SK-Griff D32 L850mm Edst. hgl.pol.	302,80
5071N	Handlauf L-Form D32 H1245mm Nylon weiß	189,36	510164S	SK-Griff D32 L850mm Edst. sat.	302,80
5081E2W	Ersetzt durch Art. 5082W	-	510170P	SK-Griff m. Fuß D32 L850mm Edst. hgl.pol.	354,48
5081N	Winkelgriff 135Gr. D32 400x400mm,3Bef.P.,Nylon weiß	108,82	510170S	SK-Griff m. Fuß D32 L850mm Edst. sat.	354,48
5081P2	Winkelgriff 135Gr. D32 400x400mm,2Bef.P.,Edst. hgl.pol.	83,20	510201N	Kippspiegel m. Hebel 600x500 mm Nylon weiß	225,75
5081S	Winkelgriff 135Gr. D32 400x400mm 2 Bef.Punkte Edst. sat.	83,20	510202C	Kippspiegel 600x500 mm, Griff anthrazit	195,29
5082P	Winkelgriff 135Gr. D32 400x400mm,3Bef.P.,Edst. hgl.pol.	95,68	510202N	Kippspiegel 600x500 mm, Griff weiß	195,29
5082S	Winkelgriff 135Gr. D32 400x400mm 3 Bef.Punkte Edst. sat.	95,68	510202P	Kippspiegel 600x500 mm, Griff hochglanzpoliert	195,29
5082W	Winkelgriff 135Gr. D32 400x400,3Bef.P.,Edst. pulverbesch. we	116,14	510202S	Kippspiegel 600x500 mm, Griff Seidenglanz	195,29
5083N	Winkelgriff 135Gr. D32 220x220mm,3Bef.P.,Nylon weiß	95,81	510300D	Dusch-Einhängesitz Komfort Edst. hgl.pol.	489,66
5083P	Winkelgriff 135Gr. D32 220x220mm,2Bef.P.,Edst. hgl.pol.	79,45	510300DN	Dusch-Einhängesitz Komfort Edst. pulverbesch.weiß	489,66
5083S	Winkelgriff 135Gr. D32 220x220mm 2 Bef.Punkte Edst. sat.	79,45	510300S	Dusch-Einhängesitz Komfort Edst. seidengl.	478,63
5086E2W	Ersetzt durch Art. 5082W	-	510400	Duschsitz Alu hochklappbar mit Fuß	128,93
5086P2	Winkelgriff 135Gr. D25 400x400mm,2Bef.P.,Edst. hgl.pol.	66,95	510410	Duschsitz Alu hochklappbar mit Fuß,breites Modell	204,37
5087P	Winkelgriff 135Gr. D25 400x400mm,3Bef.P.,Edst. hgl.pol.	76,84	510418	Duschhocker Alu	115,36
5087W	Ersetzt durch Art. 5082W	-	510420	Duschsitz Komfort hochklappbar Edst. hgl.pol.	320,38
5090N	Entfällt	-	510420N	Duschsitz Komfort hochklappbar Edst. pulverbesch. weiß	320,38
510042N	Doppelhaken Nylon weiß	6,55	510420S	Duschsitz Komfort hochklappbar Edst. seidengl.	320,38
510043N	Wandhaken Nylon weiß	6,00	510429	Rückenlehne Komfort f. Duschsitz Edst. hgl.pol.	178,46
510050P	WC-BG Stand-Mont.,Abd.,m. ergonomischem Griff,Edst. hgl.pol.	96,61	510429N	Rückenlehne Komfort f. Duschsitz,Edst. pulverbesch. weiß	178,46
510050S	WC-Bürstengarn. Stand-Mont.,Abd.,m.ergonom. Griff,Edst. sat.	96,61	510429S	Rückenlehne Komfort f. Duschsitz Edst. seidengl.	178,46
510050W	WC-BG Stand-Mont.,Abd.,m.ergonom. Gr.,Edst. pulverbesch.weiß	96,61	510430	Duschsitz Komfort hochklappbar m. Fuß Edst. hgl.pol.	430,72
510051C	WC-BG W.-Mont., Abdeckung, ergonom. Griff, Edst. anthrazit	105,38	510430N	Duschsitz Komfort hochklappbar m.Fuß Edst. pulverbesch. weiß	430,72
510051MW	WC-BG W.-Mont., Abdeckung, ergonom.Griff, Edst. matt weiß	105,38	510430S	Duschsitz Komfort hochklappbar m. Fuß Edst. seidengl.	430,72
510051P	WC-BG W.-Mont.,Abd.,m. ergonomischem Griff,Edst. hgl.pol.	105,38	510434	Duschsitz Komfort hochklappbar m. R-Lehne Edst. hgl.pol.	497,65
510051S	WC-Bürstengarn. W.-Mont.,Abd.,m. ergonom. Griff,Edst. sat.	105,38	510434N	Duschsitz Komfort klappbar m.R-Lehne Edst. pulverbesch. weiß	497,65
510051W	WC-BG W.-Mont., Abd., ergonom. Griff, Edst. pulverbesch.weiß	105,38	510434S	Duschsitz Komfort hochklappbar m. R-Lehne Edst. seidengl.	497,65
510081	WC-Papierhalter f. Stützgriff D32-34mm Nylon grau	28,54	510436	Duschsitz Komfort hochklappbar m. Rückenlehne u.Fuß Edst.	607,98
510081N	WC-Papierhalter für Stützgriff D32-34mm Nylon weiß	28,54	510436N	DU-Sitz Komfort klappbar,R-Lehne,Fuß,Edst. pulverbesch. weiß	607,98
510082P	WC-Papierhalter f. 2 Rollen,Edst. hgl.pol.	30,33	510436S	DU-Sitz Komfort hochklappbar m.R-Lehne u.Fuß Edst. seidengl.	607,98
510082S	WC-Papierhalter f. 2 Rollen,Edst. Seidenglanz	30,33	510461P	Abfallbeh. W-Mont. 25l Edst. 1.4301 hgl.pol. (ex-0010350100)	114,83
510082W	WC-Papierhalter f. 2 Rollen,Edst. pulverbesch. weiß	30,33	510461S	Abfallbehälter W-Mont. 25l Edst. 1.4301 sat (ex-0010350000)	114,83
510083P	WC-Papierhalter f. 1 Rolle, Edelstahl hochglanzpoliert	23,51	510463P	Abfallbeh. W-Mont. 38l Edst. 1.4301 hgl.pol. (ex-0010890100)	164,50
510083S	WC-Papierhalter f. 1 Rolle, Edelstahl Seidenglanz	23,51	510463S	Abfallbehälter W-Mont. 38l Edst. 1.4301 sat (ex-0010890000)	164,50
510083W	WC-Papierhalter f. 1 Rolle, Edelstahl pulverbeschichtet weiß	23,51	510567	WC-Papierhalter Edst. 1.4301 sat.	26,99
5100DP2	Handlauf für Dusche (rechts) D32mm Edst. hgl. pol.	283,25	510580	Flüssigseifenspender 1l Edst. 1.4301 hgl.pol.	95,75
5100DS	Handlauf für Dusche (rechts) D32mm Edst. sat.	283,25	510581	Flüssigseifenspender 1l Edelstahl 1.4301 pulverbesch. Weiß	84,69
5100GP2	Handlauf für Dusche (links) D32mm Edst. hgl.pol.	283,25	510582	Flüssigseifenspender 1l Edst. 1.4301 sat.	89,66
5100GS	Handlauf für Dusche (links) D32mm Edst. sat.	283,25	510583	Flüssigseifenspender 0,5l Edst. 1.4301 hgl.pol.	90,02
5100N	Handlauf für Dusche D32mm Nylon weiß	258,21	510584	Flüssigseifenspender 0,5l Edelstahl 1.4301 pulverbesch. Weiß	79,61
510104S	Wandhaken suizidhemmend D90 Edst. 1.4301 sat (ex-0011040000)	108,45	510586	Flüssigseifenspender 0,5l Edst. 1.4301 sat.	84,28
510110	Schieber für Handbrause Nylon weiß für Griff D32mm	27,47	510587	*Elektronischer Seifenspender (Restpst. dann Art. 512066P)	128,02
510110NG	Schieber für Handbrause Nylon grau für Griff D32mm	16,27	51058M	Ersatzpumpe für Flüssigseifenspender 510580	39,12
510120	Seifenabl. verschiebb.,abnehm.,trans. f. Griff D25 u. 32mm	20,30	510601P	Papierhandtuchsp. f. Zickzackfaltung Edst. hgl.pol.	112,94
510120N	Seifenabl. verschiebb.,abnehm.,Nylon weiß f.Griff D25u.32mm	20,30	510601S	Papierhandtuchsp. f. Zickzackfaltung Edst. sat.	112,94
510140	WC-Spülauslösung f. Stützklappgriff	324,56	510601W	Papierhandtuchsp. f. Zickzackfaltung pulverbesch. weiß	101,60
510150	Verchr. Abd.f. Bef-Pl.(f.Griffe 510160-510164-510162-510170)	50,45	510602P	(ex-0011120100) Ersetzt durch Art. 510601P	-
510150N	Abd.f. Bef.-Pl. Nylon weiß(f.Griffe 5160N-5164N-5162N-5170N)	34,98	510602S	(ex-0011120000) Ersetzt durch Art. 510601S	-
510151S	Wand Symbol Damen-WC Edst. 1.4301 satiniert (ex-0011410000)	21,84	510603S	*Papierhandtuchsp. Edst. sat (Restpst. dann Art. 510601S)	97,26
510152S	Wand Symbol Herren-WC Edst. 1.4301 satiniert (ex-0011400000)	21,84	510621	Händetrockner SPEEDJET auto. Luftgebläse metallgrau	1.178,11
510153S	Wand Symbol Behinderten-WC Edst. 1.4301 sat (ex-0011370000)	21,84	510622	Händetrockner HIGHFLOW auto. Luftgebläse Edst. pol.	394,45

Die Artikelnummern mit * sind verfügbar solange der Vorrat reicht. Anordnung der Artikel in aufsteigender alphanumerischer Reihenfolge.

ART.-NR.	BESCHREIBUNG	€ (o. MwSt.)
510622S	Händetrockner HIGHFLOW auto. Luftgebläse Edst. sat.	394,45
510622W	Händetrockner HIGHFLOW auto. Luftgebläse Edst. weiß	394,45
510623C	Luftstrom-Händetrockner SPEEDJET 2 auto. anthrazit	1.148,31
510623W	Luftstrom-Händetrockner SPEEDJET 2 auto. weiß	1.096,26
510627P	Seifenablage Wandmontage Edelstahl 1.4301 hochglanzpoliert	33,87
510627S	Seifenablage Wandmontage Edelstahl 1.4301 satiniert	33,87
510629	Rückenlehne Komfort für WC, Gestell Edst. hgl.pol.	148,05
510629N	Rückenlehne Komfort aus Nylon für WC	163,31
510629S	Rückenlehne Komfort für WC, Gestell Edst. sat.	148,05
510711S	Flüssigseifensp. 1l UP Edst. 1.4301 sat (ex-0013200000)	188,99
510712S	Papierhandtuchsp. Unterputz Edst. 1.4301 sat (ex-0013120000)	229,65
510713S	Abfallbehälter UP PUSH 18l Edst. 1.4301 sat (ex-0013320000)	287,07
510714S	Papierhandtuchsp.-Abfallbehält.-Kombi UP 10L (ex-0013680000)	370,00
510715S	Papierhandtuchsp.-Abfallbehält.-Kombi UP 30L (ex-2015101324)	577,47
510716S	Händetrockner-Spender-Abfallbehälter Kombi UP (ex-0013690000)	1.020,69
510788P	Handtuchhalter 1 Stange D20 L600mm, Edst. hgl.pol.	33,32
510788S	Handtuchhalter 1 Stange D20 L600mm, Edst. sat.	33,32
510788W	Handtuchhalter 1 Stange D20 L600mm, Edst. pulverbesch. weiß	31,65
510790P	Handtuchhalter 2 Stangen D20 L600mm, Edst. hgl.pol.	53,63
510790S	Handtuchhalter 2 Stangen D20 L600mm, Edst. sat.	53,63
510790W	Handtuchhalter 2 Stangen D20 L600mm, Edst. pulverbesch. weiß	50,93
511516W	SK-Griff Basic D32 L760mm pulverbesch. weiß	128,50
511517W	Stützklappgriff m. Fuß Basic D32 L760 pulverbeschichtet weiß	210,24
511903C	Haltegriff Be-Line D35 L.300 Aluminium anthrazit	61,46
511903W	Haltegriff Be-Line D35 L.300 Aluminium weiß	61,46
511904C	Haltegriff Be-Line D35 L.400 Aluminium anthrazit	67,61
511904W	Haltegriff Be-Line D35 L.400 Aluminium weiß	67,61
511905C	Haltegriff Be-Line D35 L.500 Aluminium anthrazit	73,75
511905W	Haltegriff Be-Line D35 L.500 Aluminium weiß	73,75
511906C	Haltegriff Be-Line D35 L.600 Aluminium anthrazit	79,90
511906W	Haltegriff Be-Line D35 L.600 Aluminium weiß	79,90
511909C	Haltegriff Be-Line D35 L.900 Aluminium anthrazit	98,33
511909W	Haltegriff Be-Line D35 L.900 Aluminium weiß	98,33
511911C	Schieber für Handbrause Be-Line anthrazit	31,11
511911W	Schieber für Handbrause Be-Line weiß	31,11
511912W	Seifenablage verschiebbar Be-Line weiß f. Stange D35	18,11
511920C	Dusch-Einhängesitz hochklappbar Be-Line o. Fuß Alu anthrazit	280,02
511920W	Dusch-Einhängesitz hochklappbar Be-Line ohne Fuß Alu weiß	280,02
511921FW	Abd.für Bef.-Pl. mit Wandabl. Be-Line für Art. 511920/511930	31,70
511921W	Abd.f. Bef.-Pl. ohne Wandabl. Be-Line für Art. 511920/511930	22,13
511922C	Ablage für Griff anthrazit-metallic	21,79
511922P	Ablage für Griff verchromt	31,26
511922W	Ablage für Griff matt weiß	21,79
511928C	Rückenlehne für WC Be-Line Aluminium anthrazit	156,28
511928W	Rückenlehne für WC Be-Line Aluminium weiß	156,28
511930C	Dusch-Einhängesitz hochklappbar Be-Line m. Fuß anthraz.-met.	235,27
511930W	Dusch-Einhängesitz hochklappbar Be-Line mit Fuß weiß	235,27
511941C	Handlauf 2-Wände Be-Line D35 695x695 Aluminium anthrazit	175,92
511941W	Handlauf 2-Wände Be-Line D35 695x695 Aluminium weiß	175,92
511943C	Haken Be-Line Aluminium anthrazit-metallic	16,60
511943W	Haken Be-Line Aluminium matt weiß	16,60
511944C	Handlauf T-Form Be-Line D35 H.1130x500 Aluminium anthrazit	191,54
511944W	Handlauf T-Form Be-Line D35 H.1130x500 Aluminium weiß	191,54
511946C	Brausestange + Schieber Be-Line D35 H.1050 Alu anthrazit	159,15
511946W	Brausestange + Schieber Be-Line D35 H.1050 Aluminium weiß	159,15
511949C	Handlauf 2-Wände + Br.H.Stg. verti. Be-Line D35 Alu anthrazit	269,61
511949W	Handlauf 2-Wände + Br.H.Stg. verti. Be-Line D35 Alu weiß	269,61
511950C	Abd.f. Bef.-Pl. Be-Line anthrazit (f. Griffe 511960-511964)	35,94
511950FC	Abd.f. Bef.-Pl. Be-Line anthr.m.Wandabl. (f.Gr. 511960-511964)	69,84
511950FW	Abd.f. Bef.-Pl. Be-Line we m.Wandabl. (f.Griffe 511960-511964)	69,84
511950W	Abdeckung f. Bef.-Pl. Be-Line weiß (f. Griffe 511960-511964)	35,94
511960C	Stützklappgriff Be-Line D42 L.650 Aluminium anthrazit	270,30
511960W	Stützklappgriff Be-Line D42 L.650 Aluminium weiß	270,30
511962C	Stützklappgriff Be-Line mit Fuß D42 L.650 Alu anthrazit	322,32

ART.-NR.	BESCHREIBUNG	€ (o. MwSt.)
511962W	Stützklappgriff Be-Line mit Fuß D42 L.650 Alu weiß	322,32
511963C	Stützklappgriff Be-Line mit Fuß D42 L.850 Alu anthrazit	340,88
511963W	Stützklappgriff Be-Line mit Fuß D42 L.850 Alu weiß	340,88
511964C	Stützklappgriff Be-Line D42 L.850 Aluminium anthrazit	290,34
511964W	Stützklappgriff Be-Line D42 L.850 Aluminium weiß	290,34
511965C	WC-Papierhalter für Griff Be-Line anthrazit	52,74
511965W	WC-Papierhalter für Griff Be-Line weiß	52,74
511966C	WC-Papierhalter Wandmontage Be-Line anthrazit-metallic	32,23
511966W	WC-Papierhalter Wandmontage Be-Line matt weiß	32,23
511970C	Handlauf L-Form Be-Line D35 H.750 Aluminium anthrazit	167,59
511970W	Handlauf L-Form Be-Line D35 H.750 Aluminium weiß	167,59
511971C	Handlauf L-Form Be-Line D35 H.1130 Aluminium anthrazit	192,57
511971W	Handlauf L-Form Be-Line D35 H.1130 Aluminium weiß	192,57
511982C	Winkelgriff 135Gr Be-Line D35 400x400 3 Bef.Pkt. Alu anthrazit	114,72
511982W	Winkelgriff 135Gr Be-Line D35 400x400 3 Bef.Pkt. Alu weiß	114,72
511983C	Winkelgriff 135Gr Be-Line D35 220x220 3 Bef.Pkt. Alu anthrazit	103,64
511983W	Winkelgriff 135Gr Be-Line D35 220x220 3 Bef.Pkt. Alu weiß	103,64
512051P	Elek.Spender W.-Mont.f. Flüssigseife/Schaum 1l Edst. verchr.	242,03
512066P	Elektron. Flüssigseifenspender 1l Edst. 1.4301 hgl.pol.	175,10
512066S	Elektron. Flüssigseifenspender 1l Edst. 1.4301 Seidenglanz	175,10
512066W	Elektron. Flüssigseifenspender 1l Edelstahl 1.4301 weiß	175,10
5120P2	Handlauf 2-Wände D32 750x750mm Edst. hgl.pol.	179,88
5120S	Handlauf 2-Wände D32 750x750mm Edst. sat.	179,88
512111P	Elektron. Spender f. Flüssigseife/Schaum TC Edst. 1.4301 sat	263,57
512151P	Elek.Spender W.-Mont. Flüssigseife/Schaum Schlauch 1,2m verchr	242,03
5121N	Handlauf für Duschsitz D32mm Nylon weiß	191,46
512551P	Elek. Spender W.-Mont. f. Flüssigseife/Schaum 0,5l verchr.	242,03
515	Entfällt	-
5160N	SK-Griff D32 L650mm Nylon weiß	262,28
5160P1	SK-Griff D33,7 L650mm Edst. hgl.pol.	283,30
5161N	Stützgriff D32 L650mm Nylon weiß	219,57
5162N	SK-Griff mit Fuß, D32 L650mm Nylon weiß	356,86
5162P1	Ersetzt durch Art. 510162P	-
5163P1	SK-Griff drehbar D33,7 L650mm, Edst. hgl.pol.	363,27
5164N	SK-Griff D32 L850mm Nylon weiß	279,47
5164P1	SK-Griff D33,7 L850mm Edst. hgl.pol.	289,41
5169P1	Säule f. Stützgriff o. SK-Griff, H1000mm Edst. sat.	344,29
517000	Flaschensiphon G1 1/4 Abl. hori. D32 mm Messing verchromt	50,62
5170N	SK-Griff mit Fuß, D32 L850mm Nylon weiß	374,65
5170P1	Ersetzt durch Art. 510170P	-
5180P2	Winkelgriff 90Gr, D32 300x300mm Edst. hgl.pol.	104,69
5180S	Winkelgriff 90Gr, D32 300x300mm Edst. sat.	104,69
5181DP2	*Winkelgriff 45Gr (rechts) D32 hgl.pol.(Restpst dann 5180P2)	156,13
5181DS	*Winkelgriff 45Gr (rechts) D32 sat.(Restpst. dann Art.5180S)	156,13
5181GP2	*Winkelgriff 45Gr (links) D32 hgl.pol. (Restpst. dann 5180P2)	156,13
5181GS	*Winkelgriff 45Gr (links) D32 sat.(Restpst. dann Art. 5180S)	156,13
530	Haltegriff ECO D25 L300mm Edst. hgl.pol.	22,18
531	Haltegriff ECO D25 L400mm Edst. hgl.pol.	25,41
532	Haltegriff ECO D25 L500mm Edst. hgl.pol.	27,06
536	Haltegriff ECO D25 L600mm Edst. hgl.pol.	31,08
538300	Ersetzt durch Art. 538400	-
538350	Ersetzt durch Art. 538450	-
538400	*Inst. TEMPOFIX3 UR D35, Wand10-38(Restpst dann 543006+778700)	455,98
538400D	*Inst. TEMPOFIX3 UR G1/2 Wand10-38(Restpst dann 543006D+778700)	455,98
538450	*Inst. TEMPOFIX3 UR D35 Wand40-130(Restpst dann 543006+778700)	473,98
538450D	*Inst. T.FIX3 UR G1/2 Wand40-130(Restpst dann 543006D+778700)	473,98
542910	Ersetzt durch Art. 543000 + 430000	-
543000	TEMPOFIX3 Inst.Sys.Urinal elektr. Netzbetr. 230/6V Ø35 Set 1/2	395,99
543000D	TEMPOFIX3 Inst.Sys.Urinal elektr. Netzbetr. 230/6V G1/2 Set 1/2	395,99
543006	TEMPOFIX 3 Inst.Sys.UR elektr.Batt. od.Selbstschl. D35 Set1/2	383,99
543006D	TEMPOFIX 3 Inst.Sys.UR elektr.Batt. od.Selbstschl G1/2 Set1/2	383,99
543100	TEMPOFIX3 Inst.Sys.Urinal elektr. Netzbetr. 12V Ø35 Set 1/2	666,67
543130	TEMPOFIX 3 Inst.Sys. f. Urinal HYBRIMATIC Set 1/2	321,12
5440N	Handlauf T-Form D32 1150x500mm Nylon weiß	207,76

Die Artikelnummern mit * sind verfügbar solange der Vorrat reicht. Anordnung der Artikel in aufsteigender alphanumerischer Reihenfolge.

ART.-NR.	BESCHREIBUNG	€ (o. MwSt.)	ART.-NR.	BESCHREIBUNG	€ (o. MwSt.)
5440P2	Handlauf T-Form D32 1150x500mm Edst. hgl.pol.	193,98	578300DE	T.FIX3 Inst.Sys WC 10-35 u. 70-130mm D110 Wandhalter Set 1/2	413,01
5440S	Handlauf T-Form D32 1150x500mm Edst. sat.	193,98	578305DE	T.FIX3 Inst.Sys WC 10-35 u. 70-130mm D110 selbsttrg. Set 1/2	425,98
5441N	Handlauf T-Form verschiebbar D32 1150x500mm Nylon weiß	225,27	578400DE	TEMPOFIX3 Inst.Sys WC 30-60mm D110 Wandhalter Set 1/2	437,57
5441P	Handlauf T-Form verschiebbar D32 1160x500mm Edst. hgl. pol.	219,78	578405DE	TEMPOFIX 3 Inst.Sys WC 30-60mm D110 selbsttragend Set 1/2	459,29
5441S	Handlauf T-Form verschiebbar D32 1160x500mm Edst. satiniert	219,78	578MUR	Wandverankerung für Installationssystem TEMPOFIX 3	31,95
5445T2S	Wand Zweigriffmbatt. f.Spüle,Schwenkausl. unten L200mm	156,11	578PMR	Anschluss-Set TEMPOFIX 3, B.580 für WC PMR	15,83
5460N	Brausestange mit Schieber D32 H1150mm Nylon weiß	143,28	580000	Siebablaufventil f. Urinal,D63mm G 1¼B Edst. m. Zentralschr.	10,39
5460P2	Brausestange mit Schieber D32 H1150mm Edst. hgl.pol.	154,46	581000	Abl.Vent. f.WT Klickverschlusshaube,G1 1/4,Einl.Stutzen Edst.	29,53
5460S	Brausestange mit Schieber D32 H1150mm Edst. sat.	154,46	5825	Geschirrspülbr. schw m. Mischer + Handbr.433009, Auslaufvent.	761,29
546400	Ersetzt durch Art. 547000DE + 546412	-	5826	Geschirrspülbr. schw m. Mischer + Handbr.433009,o,Auslaufvent	612,82
546412	TEMPOFIX3 Inst.Sys WC elekt. Pl.Edst. Set2/2(+547000/547005)	283,20	5830	Geschirrspülbr. schw m. Mischer + Handbr.433009,o,Auslaufvent	595,53
547000DE	TEMPOFIX3 Inst.Sys.WC elektron.26-130mm W.-Mont D110 Set1/2	854,38	5832	Geschirrspülbr. schw m. Mischer + Handbr.433009, Auslaufvent.	736,73
547005DE	TEMPOFIX3 Inst.Sys.WC elektron.26-130mm D110 Set1/2(+546412)	869,97	5833	Geschirrspülbr. m. Mischer MA150,Handbr. 433009+Auslaufvent.	814,87
5481DP2	DUHA m. Br.H.Stg. vertikal (rechts) D32mm Edst. hgl.pol.	289,39	5834	Geschirrspülbr. schw m.Wandmischer +Handbr.433009+Auslaufvent	708,82
5481DS	DUHA m. Br.H.Stg. vertikal (rechts) D32mm Edst. sat.	289,39	5836	Geschirrspülbr schw m.Wandmischer+Handbr.433009,o,Auslaufvent	541,38
5481GP2	DUHA m. Br.H.Stg. vertikal (links) D32mm Edst. hgl.pol.	289,39	5880	Geschirrspülbr. m. Mischer MA150 +Handbr.433009,o,Auslaufvent	693,20
5481GS	DUHA m. Br.H.Stg. vertikal (links) D32mm Edst. sat.	289,39	596000	Hahnlochstopfen verchr. D45mm	10,78
5481N	DUHA + Br.H.Stg. vertikal verschiebbar D32 mm Nylon weiß	335,39	598000	Hahnlochstopfen weiß D45mm	11,83
5481P	DUHA m. Br.H.Stg. vertikal verschiebbar D32mm Edst. hgl.	327,86	600	2 St. Stützen verchromt für Ablage L120mm	13,50
5481S	DUHA m. Br.H.Stg. vertikal verschiebbar D32mm Edst. sat.	327,86	600BIS	Ersetzt durch Art. 600	-
5490N	DUHA m. Br.H.Stg. verti. f. DU-Sitz D32mm Nylon weiß	302,61	60212.10P	10St. integr.Sieb dicht. Maschenweite 0,5mm f. Gew. G1/2	16,26
550	Winkelgriff 135Gr. ECO D25 220x220 mm,Edst. hgl.pol.	34,06	60220.10P	*10 St. Siebdichtung f.Gewinde G1/2 (Restpst. dann 60212.10P)	16,20
551	Ablage W.-Mont. 120x450mm Edelstahl hgl.pol.	40,65	60221.10P	*10 St. Siebdichtung f.Gewinde G3/4 (Restpst. dann 60234.10P)	18,00
552	Ablage Wandmontage 120x450mm Stahl weiß	34,03	60234.10P	10St. integr.Sieb dicht. Maschenweite 0,5mm f. Gew. G3/4	18,59
553	Ablage Wandmontage 120x600mm Edst. Hochglanzpoliert	45,02	60300.10P	10 St. Edst. Siebdichtung Maschenweite 0,3mm für Gewinde G3/8	20,05
554	Ablage W.-Mont. 120x600mm Stahl weiß	36,65	60438.10P	10St. integr.Sieb dicht. Maschenweite 0,5mm f. Gew. G3/8	16,26
5603	Stand MBatt. 2-Lochbrg. 100l/min,Schwenkausl.D22 L300 H380mm	631,94	610	Haken HYPERECO 1 Knopf Edst. 1.4301 hgl.pol.	8,58
5610	Stand MBatt. 1-Lochbrg. 100l/min,Schwenkausl.D22 L300 H315mm	383,61	611	Ablaufventil HYGIENA G11/4B für Waschtisch mit Überlauf	25,21
5612	Stand MBatt. 1-Lochbrg. 100l/min,Schwenkausl.D22 L300 H650mm	647,10	6110	Ablaufventil HYGIENA Einlaufgitter gewölb f. Edelstahl-WT	20,58
5625	Geschirrspülbr. schw mit Mischer+Handbr. 433010,Auslaufvent.	727,49	612	Haken HYPERECO 2 Knöpfe Edst. 1.4301 hgl.pol.	14,05
5626	Geschirrspülbr. schw m. Mischer+Handbr.433010,o,Auslaufvent.	579,07	613	Haken HYPERECO 3 Knöpfe Edst. 1.4301 hgl.pol.	19,16
5630	Geschirrspülbr. schw m. Mischer+Handbr.433010,o,Auslaufvent.	561,94	620	Exzenter-Ablaufventil 1¼" Messing verchromt	28,82
5632	Geschirrspülbr. schw m. Mischer+Handbr.433010,o,Auslaufvent.	703,85	64000	Brausekopf Wandmontage G1/2B, mit Sieb,5 Strahlringe	72,01
5633	Geschirrspülbr. m. Mischer MA150,Handbr. 433010+Auslaufvent.	781,58	6543	*2 St.Drehgelenke f.Spiegel Edst.u.Messing verchr.(Restpst.)	116,89
5634	Geschirrspülbr. schw m.Wandmischer +Handbr.433010+Auslaufvent	675,17	6555	Glasablage W.-Mont. 120x600mm Kanten geschliffen	19,23
5636	Geschirrspülbr schw m.Wandmischer+ Handbr.433010,o,Auslaufvent	507,13	6564	Ersetzt durch Art. 510583	-
564000DE	Vorw-Inst.Sys TEMPOFIX3 WC TEMPOMATIC 230/6V D110 Set1/2	354,22	6566	Flüssigseifenspender HYPERECO 1,2l Edst. 1.4301 sat.	57,88
564005DE	Inst.Sys TEMPOFIX3 WC TEMPOMATIC 230/6V selbsttr.D110 Set1/2	371,63	6567	Flüssigseifenspender HYPERECO 1,2l Edst. 1.4301 hgl.pol.	57,88
564060DE	Vorw-Inst.Sys TEMPOFIX 3 WC Batt. od. Selbstschl. D110 Set1/2	354,22	6568	Ersatz-Spenderventil (f. Seifensp. 6566 u. 6567)	21,01
564065DE	InstSys TEMPOFIX3 WC Batt.od.Selbstschl. selbsttr.D110 Set1/2	371,63	6569	Ersatz-Kontrollfenster (f. Seifensp. 6566 u. 6567)	5,58
5640T2	MBatt. 1-Lochbrg. 45l/min,Schwenkausl. L200, Bakelitkugelgr.	248,36	6580	Flüssigseifenspender 1l Edst. hgl.pol.	141,23
5640T3	MBatt. 1-Lochbrg. 45l/min,Schwenkausl. L300, Bakelitkugelgr.	261,43	6581	*Flüssigseifensp. 1l pulverbesch we(Restpst dann Art.510581)	126,00
5641T2	2-Loch-Mischer MA 150mm 60l/min, Schwenkausl. D22 L.200 mm	334,00	6582	*Flüssigseifenspender 1l sat. (Restpst. dann Art. 510582)	153,77
5641T3	2-Loch-Mischer MA 150mm 60l/min, Schwenkausl. D22 L.300 mm	345,13	6583	Flüssigseifenspender 0,5l Edst. hgl.pol.	133,31
5645T2	Wand Zweigriffarm.60l/min,Schwenkausl. unten D22 L200	255,01	6584	*Flüssigseifensp 0,5l pulverbesch we(Restpst dann Art510584)	117,90
5647T2	Wand Zweigriffarm. 60l/min,Schwenkausl. oben D22 L200	266,72	6586	*Flüssigseifenspender 0,5l sat. (Restpst. dann Art. 510586)	144,13
5647T3	Wand Zweigriffarm. 60l/min,Schwenkausl. oben D22 L300	272,71	6590	*Papierhandtuchspender f.Rolle,Edst,(Restpst dann 510601P)	177,89
5650T2	Stand Mischbatterie 1-Lochbrg. 60 l/min, Schwenkauslauf	323,71	6601	Papierhandtuchsp. f. Zickzackfaltung Edst. hgl.pol.	172,79
5650T3	Stand Mischbatterie 1-Lochbrg. 60 l/min, Schwenkauslauf	357,20	6602	Papierhandtuchsp. f. Zickzackfaltung pulverbesch. weiß	157,09
566	WC-Papierhalter Edst. 1.4301 hgl.pol.	26,99	6603D	Papierhandtuchsp. f. Zickzackfaltung HYPERECO ABS weiß	52,28
566TER	WC-Papierhalter HYPERECO Edst. hgl. pol.	17,07	6606	180 St. Papierhandtücher Zickzack-Faltung	7,37
5675T2	Schlauchaufroller auto. Edst.,Schlauch L15m,Reinigungspist.	1.746,64	6607D	Papierhandtuchsp. f. Zickzackfaltung Edst. sat.	212,84
5676T2	Schlauchaufroller auto.,Schlauch L. 15 m + Reinigungspistole	1.446,22	6611	Abfallbehälter W.-Mont. f. Papier,Edst. hgl.pol.	213,49
5679	Wandhalterung schwenkbar für Schlauchaufroller	209,04	6612	Abfallbehälter W.-Mont. f. Papier,pulverbesch. weiß	207,03
5680	Geschirrspülbr. m. Mischer MA150 +Handbr.433010,o,Auslaufvent	659,63	6613D	Händetrockner m. Düse drehb. 360Gr.,Edst. 1.4301 hgl.pol.	640,52
569	Seifenablage W.-Mont. re-eckig Edst. hgl.pol.	30,17	6614	Händetrockner m. Düse verstellbar 360Gr.,Edst. 1.4301 sat.	640,52
576212	Ersetzt durch Art. 578212	-	6615	Händetrockner auto.,Düse verstellbar 360Gr.,Stahl weiß	582,29
576222	Ersetzt durch Art. 578222	-	6617	Abfallbehälter W.-Mont. f. Papier,Edst.sat.	259,74
577	4 St. Spiegelhalter, davon 2 mit Feder ,Edst. hgl.pol.	4,55	6621	Händetrockner automatisch,ABS weiß	244,80
578	Spiegelhalter rund D20mm Messing verchromt	5,61	6623	Ersetzt durch Art. 6621	-
578110	Reduktionsstück PEHD 100/110mm	24,50	6624	Haartrockner W.-Mont. mit Anchl. f. Rasierapparat,ABS weiß	104,86
578212	TEMPOFIX 3 Inst.Sys WC Einmengenspül. 6l Set 2/2	84,00	6631	Händetrockner automatisch,Edst. 1.4301 hgl.pol.	465,83
578222	TEMPOFIX 3 Inst.Sys WC Zweimengenspül. 3l/6l Set 2/2	92,41	6692	Geschirrspülbr. we m. Mischer + Handbr. 433000, Auslaufvent.	699,43
578230	TEMPOFIX 3 Inst.Sys WC Zweimengenspül. Wand 70-130mm Set 2/2	154,75	6693	Geschirrspülbr. we m. Mischer + Handbr.433000,o,Auslaufvent.	561,36

Die Artikelnummern mit * sind verfügbar solange der Vorrat reicht. Anordnung der Artikel in aufsteigender alphanumerischer Reihenfolge.

ART.-NR.	BESCHREIBUNG	€ (o. MwSt.)
6712	Flüssigseifensp. HYPERECO Eilbogenbet. 0,9l ABS weiß	59,17
6784	*Handtuchhalter 1 Stg. D14 Edelstahl(Restpst. dann 510788P)	34,59
6786D	*Handtuchhalter 2 Stangen D14 Edst.(Restpst. dann 510790P)	57,79
682001DE	Rohfußboden-Ablauf 100x100 H verstellb.,Anschl.-Bog. hori. D50	61,01
683001DE	Rohfußboden-Ablauf 150x150 H verstellb.,Anschl.-Bog. hori. D50	99,14
6892	Geschirrspülbr. we m. Mischer + Handbr. 433003, Auslaufvent.	732,91
6893	Geschirrspülbr. we m. Mischer + Handbr.433003,o.Auslaufvent.	594,84
700100	Selbstschluss-Mischbatterie TEMPOMIX 2 G3/8, 7 Sek.	193,76
700100LH	Stand Selbstschl.MBatt. TEMPOMIX 2 G3/8, 7 Sek., LH	236,20
700101	Selbstschluss-Mischbatterie TEMPOMIX 2 AB G3/8 7 Sek.	208,37
700101LH	Stand Selbstschl.MBatt. TEMPOMIX 2 AB G3/8, 7 Sek., LH	250,83
700102	Selbstschluss-Mischbatterie TEMPOMIX 2 AB G3/8 15 Sek.	193,76
700500	Selbstschluss-Mischbatterie TEMPOMIX 2 G3/8 mit Hebel,7 Sek.	224,53
700500LH	Selbstschl.MBatt. TEMPOMIX 2 G3/8 mit Hebel,7 Sek.,LH	266,97
700BJ	Strahlregler aus Hostaform® für TEMPOSTOP 2 / TEMPOMIX 2	3,49
702000	Stand Selbstschlussventil TEMPOSTOP 2 G1/2B,7 Sek.	137,97
702032	Sprühdüse für Hock-WC, für Anschluss Spülrohr D32mm	25,94
702301	Stand Selbstschlussventil TEMPOSTOP 2 AB G1/2B 7 Sek.	157,66
702400	Stand Selbstschlussventil TEMPOSTOP 2 G1/2B mit Hebel,7 Sek.	159,79
705000	WC-Spülrohrverbinder D32/55mm mit Verschraubung	14,06
705028	WC-Spülrohrverbinder D28/55mm mit Verschraubung	18,29
709000	Brausekopf ROUND vandalengeschützt G1/2B UP	93,46
709000CF	*Brausekopf ROUND G1/2B UP (Restpst. dann 709000DP)	93,46
709000DP	Brausekopf ROUND vandalengeschützt G1/2B UP mit Regenstrahl	106,82
709010	Brausekopf ROUND vandalengeschützt G1/2B für Paneel 1-15mm	94,03
709010CF	*Brausekopf ROUND G1/2B für Paneel (Restpst. dann 709010DP)	94,03
709010DP	Brausekopf ROUND G1/2B für Paneel 1-15mm mit Regenstrahl	107,36
709010GR	*Brausekopf ROUND G1/2B für Paneel (Restpst. dann 709010DP)	114,30
709150	Br-Kopf ROUND vandalengesch. G1/2B f. Hinterwand-Mont. 180mm	110,55
709150DP	Brausekopf ROUND G1/2B für Hw.-Mont. 180mm mit Regenstrahl	123,48
709150GR	*Br-Kopf ROUND G1/2B Hw.-Mont. 180mm (Restpst. dann 709150DP)	131,31
709200	Br-Kopf ROUND vandalengesch. G1/2B f. Hinterwand-Mont. 230mm	116,72
710000	Brausearm. Wand-Montage G1/2B L95mm für Brausekopf G1/2	38,20
710500	Seifenablage Wand-Montage Bayblend® matt verchromt	34,54
710501	Seifenablage Wand-Montage Bayblend® hochglanz verchromt	34,54
711000	Brausekopf GYM COMFORT drehbar verkalkungsarm G1/2 D45mm	49,95
711002	Br-Kopf GYM COMFORT EXTRA drehb. verkalkungsarm G1/2 D68mm	64,74
712000	Brausekopf TONIC JET vandalengeschützt G1/2B UP	93,46
712000CF	*Brausekopf TONIC JET G1/2B UP (Restpst. dann 712000DP)	93,46
712000DP	Brausekopf TONIC JET G1/2B UP mit Regenstrahl	106,75
712000GR	*Brausekopf TONIC JET G1/2B UP (Restpst. dann 712000DP)	112,86
712010	Brausekopf TONIC JET vandalengeschützt G1/2B für Pan. 1-10mm	93,97
712020	Brausekopf TONIC JET vandalengesch. m. Br-Rohr G3/4 D16mm AP	161,35
712150	Brausekopf TONIC JET vandalengeschützt G1/2B TC 180mm	110,55
712150DP	Brausekopf TONIC JET G1/2B f. Hw.-Mont. 150mm mit Regenstrahl	123,48
712150GR	*Br-Kopf TONIC JET G1/2B Hw.-Mont.150 (Restpst. dann 712150DP)	129,95
712200	Brausekopf TONIC JET vandalengeschützt G1/2B TC 230mm	116,72
714000	DU-Kombi m. Selbstschlussventil SPORTING G1/2B AP 30 Sek.	250,22
714002	DU-Kombi m. Selbstschlussventil SPORTING G1/2B UP 30 Sek.	286,55
714700	DU-Elem. SPORTING 2 G1/2B Alu anod.,Selbstschl.Vent. 30 Sek.	199,02
714700DP	DU-Elem SPORTING 2 G1/2B Alu, Vent. 30 Sek. mit Regenstrahl	214,65
714700GR	*DU-Elem SPORTING 2 G1/2B 30 Sek. (Restpst. dann 714700DP)	211,89
714701	Ersetzt durch Art. 714700	-
714764	Kartusche für Duscheventil SPORTING	24,44
714765	Kartusche für Duschelement SPORTING	24,44
714800	DU-Elem. SPORTING Alu anodisiert, G1/2B, 230/6V	301,39
714806	DU-Elem. SPORTING Alu anodisiert, G1/2B, 6V-Batterie	301,39
714853	Befestigungskappe und -gabel für SPORTING m. 1 Wasserzufuhr	5,48
714900	DU-Elem. SPORTING Therm. Alu Anschluss oben, G1/2B, 230/6V	413,01
714906	DU-Elem. SPORTING Therm. Alu Anschl.ob., G1/2B, 6V-Batterie	413,01
714910	DU-Elem. SPORTING Therm. Alu Anschl.verd., G1/2B, 6V-Batterie	457,67
714916	DU-Elem. SPORTING Therm. Alu Anschl.verd., G1/2B, 6V-Batterie	457,67
715000	Brausekopf für Deckenmontage G1/2, mit verchr. Rand D80mm	14,06
716000	Brausekopf GYM für Deckenmontage G1/2 fest, vandalengesch.	49,22

ART.-NR.	BESCHREIBUNG	€ (o. MwSt.)
729008	Tischeinbau-Seifensp. Ausl.gerade,m.Seifentank 1l,MS verchr.	80,45
729012	Tischeinbau-Seifensp.Ausl.geb.,Seifentank 1l,Messing verchr.	84,41
729108	Tischeinbau-Seifensp. Ausl.gerade,m.Schl. L1200mm,MS verchr.	80,45
729112	Tischeinbau-Seifensp.Ausl.geb.,Schl. L1200mm,Messing verchr.	84,41
729150	Seifenspender f. Hinterwand-Mont. 180mm, verchr.	90,98
729302	Service-Kit f. Seifenspender Typ 729150/729012	15,38
729303	Oberteil f. Tischeinbau-Seifensp. Typ 729150/729200	55,50
729308	Oberteil f. Tischeinbau-Seifensp. Typ 729008	55,50
729312	Oberteil f. Tischeinbau-Seifensp. Typ 729012	59,74
729508	Tischeinbau-Seifensp. Ausl.gerade,Seifentank 0,5l,MS verchr.	80,45
729512	Tischeinbau-Seifensp.Ausl. geb., Seifentank 0,5l, MS verchr.	84,41
730802.2P	2 St. Anschlusswinkel mit Kugelhahn für PREMIX G3/4B	145,58
730803.2P	2 St. Anschlusswinkel mit Kugelhahn für PREMIX G1B	145,58
730804.2P	2 St. Anschlusswinkel mit Kugelhahn für PREMIX G11/4B	249,21
731002	Gruppenthermostat MBatt. PREMIX COMFORT 55 G3/4B 55 l/min	487,20
731003	Gruppenthermostat MBatt. PREMIX COMFORT 90 G1B 90 l/min	755,14
731004	Gruppenthermostat PREMIX COMFORT 140 G11/4B 140 l/min	1.083,99
731005	Gruppenthermostat PREMIX COMFORT 190 G11/2B 190 l/min	1.400,64
731052	Gruppenthermostat PREMIX SECURIT 55 G3/4B 55 l/min	487,20
731053	Gruppenthermostat PREMIX SECURIT 90 G1B 90 l/min	755,14
731054	Gruppenthermostat PREMIX SECURIT 140 G11/4B 140 l/min	1.083,99
731055	Gruppenthermostat PREMIX SECURIT 190 G11/2B 190 l/min	1.400,64
731200	Gruppenthermostat PREMIX COMFORT T2 G3/4B 55 l/min	487,20
731300	Gruppenthermostat PREMIX COMFORT T3 G1B 90 l/min	755,14
731400	Gruppenthermostat PREMIX COMFORT T4 G11/4B 140 l/min	1.083,99
731500	Gruppenthermostat PREMIX COMFORT T5 G11/2B 190 l/min	1.400,64
732012	Untertischtherm. PREMIX NANO G 3/8 x G 3/8B Ausf. Vernickelt	86,76
732016	Untertischtherm. PREMIX NANO G 3/8 x G 3/8B Ausf. Verchromt	102,11
732216	Untertischthermostat PREMIX NANO G3/8 Ausführung verchromt	102,11
732515	Anschluss-Set PEX L 300mm für PREMIX NANO 732216	21,00
733015	Therm.MBatt. PREMIX COMPACT G1/2B Ausführung unverchromt	94,88
733016	*Therm.MBatt. PREMIX COMPACT G1/2B (Restpst. dann 733015)	126,32
733020	Therm.MBatt. PREMIX COMPACT G3/4B Ausführung unverchr.	94,88
733021	*Therm.MBatt. PREMIX COMPACT G3/4B (Restpst. dann 733020)	126,32
734100	Selbstschl.Vent. TEMPOGENOU EVers,G1/2B,Hebel L350mm,7Sek.	98,25
735000	Selbstschl.Vent. TEMPOGENOU DForm G1/2B ÜM,Hebel L350,7Sek.	106,77
735400	Selbstschl.Vent. TEMPOGENOU DForm G1/2B,Hebel L350mm,7 Sek.	104,85
736001	Schnellschl.-Ventil MONOFOOT Pedalbet. G1/2B, bodenst. m. ÜM	145,68
736101	Schnellschl.-Ventil MONOFOOT Pedalbet. G1/2B, bodenst. o. ÜM	139,82
736102	Schnellschl.-Ventil MONOFOOT Pedalbet. G1/2B, W-Mont. o. ÜM	160,09
737152	Selbstschl.Vent. TEMPOSTOP G1/2B Schwanenhals,m.Hebel L150mm	143,57
737202	Selbstschl.Vent. TEMPOSTOP G1/2B Schwanenhals,m.Hebel L200mm	148,22
739000	Schnellschl.-MBatt. MIXFOOT Pedalbet. G1/2B, bodenst., m. ÜM	166,57
739100	Schnellschl.-MBatt. MIXFOOT Pedalbet. G1/2B, bodenst., o.ÜM	162,73
739102	Schnellschl.-MBatt. MIXFOOT Pedalbet. G1/2B, W-Mont. o. ÜM	170,81
740000	Stand Selbstschlussventil TEMPOSOFT G1/2B 7 Sek.	174,77
740300	Stand Selbstschl. Vent. TEMPOSOFT2 G1/2B 7 Sek. Verdrehsich.	73,00
740500	Selbstschlussventil TEMPOSOFT2 G1/2B 7 Sek.	69,00
741000	Wand Selbstschlussventil TEMPOSOFT G1/2B 7 Sek., L80mm	122,36
741500	Wand Selbstschlussventil TEMPOSOFT2 G1/2B 7 Sek.,L110mm	64,50
741515	Wand Selbstschlussventil TEMPOSOFT2 G1/2B 15 Sek.,L110mm	82,72
741550	Wand Selbstschlussventil TEMPOSOFT2 G1/2B 7 Sek.,L150mm	99,71
741555	TEMPOSOFT 2 WT-Ventil G1/2B Paneelmontage 50mm 7 Sek. L 150	111,08
741565	Wand Selbstschlussventil TEMPOSOFT2 G1/2B 15 Sek.,L150mm	99,71
741942	Ersetzt durch Art. 741943	-
741943	Selbstschlussventil TEMPOSTOP AB G1/2B TC 200mm, 7 Sek.	185,54
741945	*Kombi Vent.TEMPOSTOP AB G1/2B Hw.-Mont.(Restpst. dann 741943)	284,77
742100	Stand Selbstschluss-Mischbatterie TEMPOSOFT MIX G3/8 7 Sek.	237,19
742100LH	Stand Selbstschl.MBatt. TEMPOSOFT MIX G3/8 7Sek., LH	279,63
742510	Selbstschluss-Mischbatterie TEMPOSOFT MIX 2 G3/8, 7 Sek.	171,00
742510LH	Selbstschluss-Mischbatterie TEMPOSOFT MIX 2 G3/8, 7 Sek., LH	209,00
742520	Selbstschluss-Mischbatterie TEMPOSOFT MIX 2 G3/8, 15 Sek.	177,32
743003	Kartusche für Selbstschlussventil TEMPOSTOP G1/2B 3 Sek.	39,82
743005	Kartusche für Selbstschlussventil TEMPOSTOP WT/UR 7 Sek.	39,82

Die Artikelnummern mit * sind verfügbar solange der Vorrat reicht. Anordnung der Artikel in aufsteigender alphanumerischer Reihenfolge.

ART.-NR.	BESCHREIBUNG	€ (o. MwSt.)	ART.-NR.	BESCHREIBUNG	€ (o. MwSt.)
743010	Kartusche für Selbstschlussventil TEMPOSTOP WT/DU 15 Sek.	39,82	745100	Stand Selbstschlussventil TEMPOSTOP G1/2B 7 Sek.,Kontermutter	74,91
743085	Kartusche für Selbstschl.Vent. TEMPOSTOP m. Bet.-Pl. 15 Sek.	70,43	745101	Stand Selbstschl.Vent. TEMPOSTOP AB G1/2B 7Sek.,Kontermutter	87,33
743103	Kartusche für Urinal-Spülarmlatur TEMPOSTOP UP 3 Sek.	45,62	745200	Stand Selbstschlussventil TEMPOSTOP G1/2B 7 Sek., m. ÜM	77,39
743105	Kartusche f. Selbstschlussventil TEMPOSTOP AB WT / UR 7 Sek.	53,99	745300	Stand Selbstschl.Vent. TEMPOSTOP G1/2B 7 Sek. Verdrehsich.	87,03
743107	Kartusche für Urinal-Spülarmlatur TEMPOSTOP UP 7 Sek.	45,62	745301	Selbstschl.Vent.TEMPOSTOP AB G1/2B 7 Sek,Kontermutter 3Schr.	91,43
743110	Kartusche f. Dusch-Selbstschlussventil TEMPOSTOP UP 15 Sek.	45,62	745440	Stand Selbstschlussventil TEMPOSTOP G1/2B mit Hebel 7 Sek.	102,39
743115	Kartusche für Selbstschlussventil TEMPOSTOP AB 15 Sek.	52,91	745460	Stand Selbstschlussventil TEMPOSTOP G1/2B mit Hebel 15 Sek.	102,39
743205	Kartusche f.Selbstschl.Vent.TEMPOSTOP AB WT, TC/Hebel 7Sek.	53,19	746000	Wand Selbstschlussventil TEMPOSTOP G1/2B, 7 Sek.	56,42
743215	Kartusche f.Selbstschl.Vent.TEMPOSTOP AB DU/WT,TC/Heb.15Sek.	53,99	746001	Wand Selbstschlussventil TEMPOSTOP AB G1/2B 7 Sek.	64,95
743303	Kartusche für Urinal-Spülarmlatur TEMPOSTOP 3 Sek.	39,82	746015	Wand Selbstschlussventil TEMPOSTOP G1/2B, 15 Sek.	56,42
743305	Kartusche f.Selbstschl.Vent. TEMPOSTOP UR/WT, TC/Hebel 7Sek.	39,82	746292	Wand Selbstschlussventil TEMPOSTOP G1/2B, 7 Sek.,mit Rosette	59,02
743310	Kartusche f.Selbstschl.Vent. TEMPOSTOP DU/WT,TC/Hebel 15Sek.	39,82	746410	Wand Selbstschlussventil TEMPOSTOP G1/2B mit Hebel,7Sek.	84,43
743323	Kartusche f. Urinal-Spülarmlatur TEMPOSTOP TC m.Hebel,3 Sek.	39,82	747000	Dusch-Selbstschlussventil TEMPOSTOP G1/2B AP Dform 15 Sek.	57,86
743428	Kartusche f. Dusch-Selbstschlussventil TEMPOSTOP UP 30 Sek.	56,24	747004	DU Ventil TEMPOSTOP G1/2B Kettenbet. 15 Sek., GYM Komfort	144,36
743507	Kartusche für Druckspüler TEMPOFLUX UP Laufzeit 7 Sek.	70,02	747006	DU-Selbstschl.Vent. TEMPOSTOP G1/2B Kettenbet. 15Sek.,m. GYM	144,36
743528	Kartusche für Urinal-Spülarmlatur TEMPOSTOP UP 7 Sek.	56,24	747121	Selbstschl.Vent.TEMPOSTOP WT/DU G1/2B UP/TC unverchr. 15Sek.	54,05
743605	Kartusche f.DrSp. TEMPOCHASSE G11/4B UP/TC Laufzeit 7 Sek.	53,15	747122	Selbstschl.-Vent. TEMPOSTOP AB DU G1/2B UP/TC unverchr.,15 Sek	68,21
743622	Kartusche f. TEMPOFLUX 2 WC 3/4" UP/Inst.Sys. 10-35mm ~7 Sek	64,93	747214	DU-Kombi TEMPOSTOP AB selbstschl. G1/2B TC200,15 Sek.,ROUND	233,30
743623	Kartusche f. DrSp.TEMPOFLUX 2 G3/4B Hinterwandmontage 7 Sek.	63,77	747500	Dusch-Selbstschlussventil TEMPOSTOP G1/2B Kettenbet. 15 Sek.	102,96
743641	Kartusche f. DU-Selbstschl.Vent. TEMPOSTOP G3/4B UP 30 Sek.	53,15	747800	DU-Selbstschlussventil TEMPOSOFT2 G1/2B AP Dform 30 Sek.	80,07
743642	Kartusche f.DU-Selbstschl.Vent. TEMPOSTOP G3/4B TC/UP 30Sek.	56,24	747801	DU-Kombi TEMPOSOFT2 selbstschl., G1/2B AP 30 Sek.,TONIC JET	243,97
743643	Kartusche für Urinal-Spülarmlatur TEMPOSTOP G3/4B TC/UP 7Sek.	49,74	747942	Entfällt	-
743644	Kartusche f. DU-Selbstschl.Vent. TEMPOSTOP G3/4B UP 30 Sek.	64,44	748000	Dusch-Selbstschlussventil TEMPOSTOP G1/2B AP EVers. 15 Sek.	66,35
743645	Kartusche für Urinal-Spülarmlatur TEMPOSTOP G3/4B UP, 7 Sek.	64,44	748085	TEMPOSTOP DU-Arm. G1/2B Eckvent. Bet-Scheibe Laufz. 15 Sek.	93,87
743677	Kartusche f. TEMPOFLUX 2 WC 3/4" UP/Inst.Sys. 30-60mm ~7 Sek	94,68	748126	Selbstschl. TEMPOSTOP G1/2B Dform 7Sek. unverchr., Bef. Vorn	55,73
743700	Kartusche f. DU-Selbstschl.Vent. TEMPOSTOP G3/4B AP 30 Sek.	56,24	748130	Selbstschl. TEMPOSTOP G1/2B Dform 15Sek. unverchr., Bef. Vorn	55,73
743702	Entfällt	-	748150	Wand Selbstschl.Vent. TEMPOSTOP G1/2B, 15 Sek.,Ausl.schwenkb.	81,45
743705	Kartusche f.DrSp. TEMPOCHASSE m.Hebel G11/4B,Laufzeit 7 Sek.	53,15	748151	Wand Selbstschl.Vent.TEMPOSTOP AB G1/2B 15Sek,Ausl.schwenkb.	95,55
743707	Kartusche für Abs.Urinal-Spülarmlatur TEMPOSTOP G3/4B 7 Sek.	56,24	748626	Wand Selbstschl.Vent. TEMPOSTOP G1/2B unverchr.,EVers. 7Sek.	58,15
743714	Kartusche f. Dusch-Ventil SPORTING W-Mont., Laufzeit 30 Sek.	24,44	748630	Wand Selbstschl.Vent. TEMPOSTOP G1/2B unverchr.,EVers. 15Sek.	58,15
743715	Kartusche für Duschelement SPORTING, Laufzeit 30 Sek.	24,44	748800	DU-Selbstschlussventil TEMPOSOFT2 G1/2B AP EVers. 30 Sek.	70,85
743732	Service-Kit für Therm. PREMIX NANO	34,95	749000	Dusch-Selbstschlussvent. TEMPOSTOP G3/4B AP 75 l/min 30 Sek.	88,65
743741	Kartusche für Urinal-Spülarmlatur TEMPOSOFT, 7 Sek.	36,86	749001	DU-Kombi TEMPOSTOP Ventil G3/4B AP Dform 30 Sek.,TONIC JET	236,10
743742	Kartusche für Selbstschlussventil TEMPOSOFT, 15 Sek.	36,86	749128	DU-Selbstschl.Vent.TEMPOSTOP G1/2 UP 30Sek,m.Ros.Edst.D130mm	121,47
743743	Kartusche für DU-Selbstschl.Vent. TEMPOSOFT, 30 Sek.	36,86	749159	DU-Kombi TEMPOSTOP Selbstschl.Vent. G1/2B TC150 30Sek.,ROUND	240,20
743743CF	Kartusche für DU-Selbstschl.Vent.TEMPOSOFT, 30 Sek., o.DFB	36,86	749201	Ersetzt durch Art. 749300	-
743744	Kartusche für Urinal-Spülarmlatur TEMPOSOFT, 3 Sek.	40,92	749218	DU-Selbstschl.Vent. TEMPOSTOP UP dicht Set 2/2 (f. 749BOX)	165,55
743747	Kartusche für Selbstschlussventil TEMPOSOFT, 7 Sek.	36,86	749218CXL	DU-Selbstschl.Vent.TEMPOSTOP UP dicht CXL Set 2/2 (f.749BOX)	191,02
743749	Kartusche f. DU-Selbstschl.Vent. TEMPOSTOP G3/4B AP 30 Sek.	53,15	749239	DU-Ventil TEMPOSTOP UP dicht ROUND Set 2/2 (f. 749BOX)	249,27
743761	Kartusche f. Druckspüler TEMPOFLUX G3/4B AP Laufzeit 7 Sek.	53,15	749300	Duschelement TEMPOSOFT Ventil Alu Anschl. von oben 30 Sek.	558,47
743762	Kartusche f. Druckspüler TEMPOFLUX G3/4B UP Laufzeit 7 Sek.	53,15	749350	DU-Element TEMPOSOFT Ventil Alu Anschl. oben + Handdr. 30Sek	625,87
743763	Kartusche f. Druckspüler TEMPOFLUX G3/4B TC Laufzeit 7 Sek.	47,76	749428	DU-Selbstschl.Vent. TEMPOSOFT2 G1/2B UP 30Sek.,m.Ros. D130mm	98,41
743764	Kartusche für TEMPOFLUX 2 AP, AB, Zweimengenspülung 3l/6l	53,15	749429	DU-Kombi TEMPOSOFT2 Selbstschl.Vent. G1/2B UP 30 Sek.,ROUND	193,27
743765	Kartusche f.Druckspüler TEMPOFLUX 3 UP Zweimengenspül. 3l/6l	32,98	749628	DU-Selbstschlussventil TEMPOSTOP G1/2 UP/PI. Edst. 30 Sek.	121,47
743777	Kartusche für Urinal-Spülarmlatur TEMPOFLUX Aufputz ~ 7 Sek.	48,02	749700	DU-Selbstschlussventil TEMPOSTOP G3/4B AP 12 l/min 30 Sek.	97,38
743778	Kartusche für Urinal-Spülarmlatur TEMPOFLUX Aufputz ~ 3 Sek.	49,22	749770	DU-Selbstschlussventil TEMPOSTOP G3/4B fPan.,30 Sek.,m.Ros.	102,35
743779	Kartusche f. WC-Druckspüler TEMPOSTOP G3/4B Laufzeit 7 Sek.	53,15	749870	DU-Selbstschlussventil TEMPOSOFT2 G1/2B f. Paneel 7mm 30Sek.	75,80
743786	Kartusche für TEMPOMIX WT W.-Mont., 7 Sek. (neues Design)	78,14	749BOX	Rohbausatz TEMPOSTOP DU UP dicht Set 1/2 (f. 749218/239/232)	173,04
743789	Kartusche für TEMPOMIX DU Selbstschl. 30 Sek. (neues Design)	78,14	750000	*Spülrohr f. UR G1/2 m. Sprühdüse f. ALLIA NOGENT (Restpst.)	59,02
743790	Kartusche für TEMPOMIX DU Selbstschl. 30 Sek. (altes Design)	78,14	750324	Ersetzt durch Art. 710500 od. 710501	-
743791	Kartusche f. TEMPOMIX WT Selbstschluss 7 Sek. (neues Design)	78,14	750703M	Ersetzt durch Art. 792303 od. 792313	-
743793	Kartusche TEMPOMIX 3 WT Wandmontage, Selbstschluss 7 Sek.	89,30	750990	Entfällt	-
743794	Kartusche für Selbstschluss-Mischbatterie TEMPOMIX3 7 Sek.	73,67	751000	Spülrohr für Urinal G1/2 mit Sprühdüse für ALLIA / SELLES	39,35
743795	Kartusche für TEMPOMIX WT Selbstschl. 7 Sek. (altes Design)	78,14	751753	Spülrohr für Urinal G1/2 für VB LOSANGE 7530 mit Sprühdüse	52,48
743796	Kartusche f.TEMPOMIX WT W.-Mont. Selbstschl.,7Sek. (vor 02/2018)	78,14	752000	Spülrohr für Urinal G1/2 D35mm	27,64
743797	Kartusche f.TEMPOMIX Dusche UP Selbstschl. 30Sek. (vor 09/2017)	78,14	752430	Spülrohr für Urinal D35 Anschluss UP	20,09
743798	Kartusche TEMPOMIX WT Hinterwand, Selbstschl.7 Sek (vor 09/2017)	78,14	753000	Spülrohr f. Urinal G1/2 G3/8 für IDEAL STANDARD / PORCHER AP	18,29
743799	Kartusche TEMPOMIX 3 Brause Selbstschluss 30 Sek.	89,30	753005	Service-Kit für Selbstschlussventil WT/UR TEMPOSTOP 7 Sek.	18,73
743902	Kartusche f.Selbstschl.Armatur TEMPOSTOP2 /TEMPOMIX2 15 Sek.	50,43	753010	Service-Kit für Selbstschlussventil WT/DU TEMPOSTOP 15 Sek.	18,73
743907	Kartusche f. Selbstschl.Armatur TEMPOSTOP2 / TEMPOMIX2, 7 Sek.	50,43	753105	Service-Kit für Selbstschl.Vent. WT/UR TEMPOSTOP AB 7 Sek.	18,73
743908	Kartusche f.Selbstschl.Arm. TEMPOSTOP2 /TEMPOMIX2 AB 7 Sek	64,58	753115	Service-Kit für Selbstschl.Vent. WT/DU TEMPOSTOP AB 15 Sek.	18,73
743915	Kartusche f.Selbstschl.Arm. TEMPOSTOP2 /TEMPOMIX2 AB 15 Sek.	64,58	753148	Service-Kit für Selbstschlussventil Abs.UR TEMPOSTOP, 7 Sek.	24,44
744000	Wand Selbstschlussventil TEMPOSTOP G3/8B, 7 Sek.	56,42	753149	Service-Kit für Dusch-Selbstschlussventil TEMPOSTOP 30 Sek.	24,44
744001	Wand Selbstschlussventil TEMPOSTOP AB G3/8B, 7 Sek.	64,95	753256	Service-Kit für EHM mit Schwenkauslauf nach 06/2019	7,94

Die Artikelnummern mit * sind verfügbar solange der Vorrat reicht. Anordnung der Artikel in aufsteigender alphanumerischer Reihenfolge.

ART.-NR.	BESCHREIBUNG	€ (o. MwSt.)
753303	Service-Kit für Selbstschlussventil WT/UR TEMPOSTOP 3 Sek.	18,73
753395	Spülrohr für Urinal G1/2 f. PORCHER HYGIENIQ	24,19
753730	Service-Kit für Therm. PREMIX COMFORT G3/4B oder G1B	103,45
753733	Service-Kit für Thermostatmischbatterie PREMIX COMPACT	36,19
753734	Service-Kit für Therm. PREMIX COMPACT ab 03/2020	36,19
753735	Service-Kit für Therm. PREMIX COMFORT G11/4B und G11/2B	126,52
753736	Service-Kit für Schnellschlussventil MONOFOOT	18,02
753739	Service-Kit für Schnellschluss-Mischbatterie MIXFOOT	24,44
753749	Service-Kit für Dusch-Selbstschlussventil TEMPOSTOP 30 Sek.	24,44
753750	Service-Kit für Therm. PREMIX SECURIT G3/4B oder G1B	113,33
753755	Service-Kit für Therm. PREMIX SECURIT G11/4B und G11/2B	126,52
753761	Service-Kit für WC-Druckspüler TEMPOFLUX 7 Sek.	31,09
753763	Service-Kit für WC-Druckspüler TC TEMPOFLUX 7 Sek.	31,09
753779	Service-Kit für WC-Druckspüler TEMPOCHASSE 7 Sek.	24,44
753790	Service-Kit für Dusch-Selbstschl.MBatt. TEMPOMIX 30 Sek.	48,20
753795	Service-Kit für Stand Selbstschl.MBatt. TEMPOMIX 7 Sek.	48,20
753796	Service-Kit für Selbstschl.MBatt. TEMPOMIX W-Mont. 7 Sek.	48,20
754000	Spülrohr für Urinal G1/2 G3/8 für J.DELAFON COQUILLE 2-1519	20,40
754524	Spülrohr f. Urinal G1/2 m. Sprühdüse für J.DELAFON COQUILLE	43,90
755120	Spülrohr für Urinal TEMPOFLUX D35 Versatz 20mm	34,32
756000	Spülrohr für Urinal G1/2 mit Sprühdüse für ALLIA / SELLES	47,13
756230	Spülr. f.Stand-UR G1/2 m.Sprühdüse f. JD MURALE2,BOISSIERE2	49,07
757000	Spülrohr für Urinal G1/2 mit Rosette für ROCA URITO	21,15
757010	Entfällt	-
757118	Spülrohr G1/2 für DELABIE Urinal DELTACERAM	36,96
757135	Spülrohr G1/2 TEMPOSTOP TEMPOSOFT 2 für FINO Urinal	40,04
757160	Spülrohr G1/2 für DELABIE Urinal DELTA vor 04/2019	25,15
757162	Spülrohr G1/2 für DELABIE Urinal DELTA nach 04/2019	49,87
757430	UP Spülrohr + Anschluss G1/2 für Urinal mit flex. Schlauch	37,63
758021	Sprühdüse G3/8B für Standurinal, Anschluss UP	25,23
758035	Urinal-Zulaufgarnitur G1/2B D35mm UP	17,54
758135	Spülrohr für Urinal G1/2 D35mm Anschl. UP	34,44
758445	Spülrohr UP G1/2 für Urinal 1/2"	34,40
758645	Spülrohr f. Urinal G1/2 mit Sprühdüse für ALLIA AMIGO 3645	70,43
758921	Sprühdüse G1/2B für Standurinal, Anschluss UP	25,23
759000	Spülrohr für Absaugurinal G3/4 D35mm	30,75
759090	Spülrohr für Urinal G3/4 Anschluss schräg für JD PATIO	38,81
760000	Druckspüler TEMPOCHASSE WC G11/4B AP 7 Sek.	107,18
760004	DrSp-Set TEMPOCHASSE WC 1 AP 7 Sek. mit Vorabsp. gerade	235,92
760005	DrSp-Set TEMPOCHASSE 1 AP 7 Sek. mit Eck-Vorabsperrung	228,10
760023	Ersetzt durch Art. 712000	-
760049	Entfällt	-
760150	DrSp TEMPOCHASSE WC G1 TC 190 m.Spül.verb.D32/55 7Sek	205,09
760220	DrSp TEMPOCHASSE WC G1 UP/Pl. m.Spül.verb.D32/55 7Sek	274,66
760410	Ersetzt durch Art. 760000	-
760450	DrSp-Set TEMPOCHASSE G1 AP,Spülr.Anschl.ob. D32,T40mm 7Sek	274,66
760460	DrSp-Set TEMPOCHASSE 11/4 AP,Anschl.ob.f.Ausgussb.DELABIE D32	268,04
760605	DrSp TEMPOCHASSE WC unverchr. G11/4B D32 UP/TC 7 Sek.	91,19
760627	*DrSp-Set TEMPOCHASSE G11/4B UP 7 Sek (Restpst. dann 760220)	193,50
760700	DrSp-Set TEMPOCHASSE G1 TC 190 7 Sek. mit Spülrohr gebogen	238,37
761000	Druckspüler TEMPOFLUX WC G3/4B D28mm AP Eckversion 7 Sek.	91,39
761001	Druckspüler TEMPOFLUX WC G3/4B D28mm AP 7 Sek.,mit Vorabsp.	116,00
761002	DrSp-Set TEMPOFLUX WC G3/4 D28 AP Evers.7 Sek. m. Vorabsp.	209,02
761003	DrSp-Set TEMPOFLUX WC G3/4B AP Evers.7 Sek,Spülr.D28,Vorabsp.	169,50
761004	DrSp-Set TEMPOFLUX WC G3/4B AP Evers. 7 Sek. m.Spülr. D28mm	155,59
761025	DrSp-Set TEMPOFLUX WC G3/4B AP 7 Sek. mit Spülrohr D24/25mm	105,44
761200	DrSp. TEMPOFLUX WC G3/4B D25mm Hinterwand-Mont.200mm,7 Sek.	189,50
761627	Druckspüler TEMPOFLUX WC G3/4B UP/Pl. Edst. 220x170mm,7 Sek.	191,94
761700	DrSp-Set TEMPOFLUX WC G3/4B TC 150, 7 Sek. mit Spülr. D32mm	221,40
761900	Druckspüler TEMPOFLUX WC G3/4B UP/Ros. verchr. D195mm,7 Sek.	204,66
762150	DrSp. TEMPOFLUX2 WC G3/4B D25mm TC 145mm, 7 Sek.	223,11
762901	DrSp. TEMPOFLUX2 WC G3/4B UP mit Kasten,7 Sek.,Einmengensp.	215,84
762902	DrSp. TEMPOFLUX2 WC G3/4B UP mit Kasten,7 Sek.,Zweimengensp.	233,99
763000	WC-Druckspüler TEMPOFLUX 3,G 3/4, UP,AB, sat., 3l/6l, Set2/2	139,37

ART.-NR.	BESCHREIBUNG	€ (o. MwSt.)
763040	WC-Druckspüler TEMPOFLUX 3,G 3/4,UP AB,verchr, 3l/6l, Set2/2	205,96
763201	DrSp. TEMPOFLUX 3 WC AB G3/4B D28mm AP 7 Sek.,mit Vorabsp.	132,79
763203	DrSp-Set TEMPOFLUX3 WC AB G3/4B AP Evers.,Spülr.D28,Vorabsp.	191,61
763BOX	WC-Druckspüler TEMPOFLUX 3 UP, 3/4", AB, 3l/6l, Set 1/2	116,13
763PIM	Abdeckpl. Edst. sat. für WC-Druckspüler TEMPOFLUX 3 UP, AB	98,39
763PMM	Abdeckplatte Metall für TEMPOFLUX 3 WC Unterputz AB	175,03
764000	Vorabsperrung DForm mit Durchflussreg. G1-G11/4 verchromt	67,10
764600	Vorabsperrung. DForm m.Durchflussreg. G1-G11/4 unverchr.	62,96
765000	Eck-Vorabsperrung mit Durchflussregulierung G1-G11/4 verchr.	59,30
765020	Eck-Vorabsperrung mit Durchflussregulierung G3/4 verchromt	58,82
766001	Spülr.geb.,Verb. i.D32 a.D55,Edelstahl f.TEMPOCHASSE G11/4B	68,96
766002	Spülr. geb. m.Spülr.verb. i.D28 a.D55mm f. TEMPOFLUX G3/4B	64,24
767004	Spülrohr schräg für Hock-WC D32mm G11/4 mit Sprühdüse	149,82
767006	Spülr.geb. 40mm f. Anschl.ob. G11/4,Spülr.verb. i.D32 a.D55mm	108,24
769001	Spülr.geb. PE Spülr.verb. i.D32 a.D55mm f.TEMPOCHASSE G11/4	52,32
769400	Spülr.geb. PVC f. UP/Hinterw.-Mont.Spülr.verb. D32mm	33,31
769500	Spülr.geb. PVC f. UP/Hinterw.-Mont. m.Spülr.verb. D32/55mm	50,37
770035	Anschl.-Keil f. Eck-UR L35mm I.S. J.DELAFON,LAUFEN,PORCHER	32,09
770045	Anschl.-Keil f. Eck-UR L45mm ALLIA, VILLEROY&BOCH	32,09
771000	Siph.verti. SIPHURINOIR ABS verchr. D50/32 H110 Lippendicht.	32,76
775000	Urinalablauf G11/4B D54mm zum Eingiessen, MS verchr.	19,12
776000	Urinalablauf G11/4B D 50 mm ohne Mutter, Messing verchr.	52,65
777000	Urinal-Spülarmatur TEMPOSTOP DForm G1/2B AP 3 Sek.,mit Ros.	57,78
777007	Urinal-Spülarmatur TEMPOSTOP DForm G1/2B AP 7 Sek.,mit Ros.	57,78
777015	Urinalspüler-Set TEMPOSTOP DForm Steckverbinder D35mm	86,15
777101	*Urinalsp.-Set T.STOP DForm f.ALLIA Aubagne2,SELLES(Restpst.)	152,36
777130	UR-Spülarmatur TEMPOSOFT2 G1/2B UP 3 Sek. mit Rosette	98,41
777140	UR-Spülarmatur TEMPOSOFT2 G1/2B für Paneel 7mm 3 Sek.	77,33
777200	Urinal-Spülarmatur TEMPOSTOP G1/2B TC 200mm 3 Sek.	105,96
777503	Entfällt	-
777517	*Urinalsp.-Set T.STOP DForm JACOB DELAFON Coquille2(Restpst.)	166,22
777800	UR-Spülarmatur TEMPOSOFT2 G1/2B AP 3 Sek.	68,86
777807	UR-Spülarmatur TEMPOSOFT2 G1/2B AP 7 Sek.	68,86
777924	Rohbauset TEMPOSTOP f. UR-Spülarm. G1/2B UP 3 Sek. Set 1/2	58,67
777925	Urinal-Spülarmatur TEMPOSTOP G1/2B UP m. Ros. 3 Sek. Set 2/2	92,12
777930	UR-Spülarmatur TEMPOSTOP G1/2B UP 3 Sek. mit Rosette	83,41
778000	Urinal-Spülarmatur TEMPOSTOP G1/2B AP Evers. 3 Sek.,m. Ros.	63,67
778007	Urinal-Spülarmatur TEMPOSTOP G1/2B AP Evers. 7 Sek.,m. Ros.	63,67
778700	TEMPOFLUX Urinalspüler UP Edst. satiniert ~3 Sek. Set 2/2	156,78
778707	TEMPOFLUX Urinalspüler UP Edst. satiniert ~7 Sek. Set 2/2	156,78
778754	Urinalsp.-Set TEMPOFLUX G1/2B AP m.EV 3 Sek.m.Spülr. versetzt	132,83
778755	Urinalspüler-Set TEMPOFLUX G1/2B m. EV ~3 Sek.	105,00
778757	UR-Spüler-Set TEMPOFLUX G1/2B ~3 Sek f.UR DELTA nach 12/2018	152,97
778759	Urinalspüler-Set TEMPOFLUX G1/2B, ~3 Sek. für Urinal FINO	162,65
778764	Urinalsp.-Set TEMPOFLUX G1/2B AP m.EV 7 Sek.m.Spülr. versetzt	132,83
778765	Urinalspüler-Set TEMPOFLUX G1/2B m. EV ~7 Sek.	128,37
778767	UR-Spüler-Set TEMPOFLUX G1/2B ~7 Sek f.UR DELTA nach 12/2018	152,97
778769	Urinalspüler-Set TEMPOFLUX G1/2B, ~7 Sek. für Urinal FINO	162,65
778800	UR-Spülarmatur TEMPOSOFT2 G1/2B Evers. 3 Sek.	63,67
778807	UR-Spülarmatur TEMPOSOFT2 G1/2B Evers. 7 Sek.	63,67
778BOX	Wasserdichter UP-Körper f. TEMPOFLUX Urinalsp. 1/2"(+778700)	107,28
778PIS	Edelstahl-Abdeckpl. satiniert - f. TEMPOFLUX Urinalspüler UP	59,08
779000	Urinal-Spülarmatur TEMPOSTOP G3/4B AP DForm 7 Sek.	89,24
779128	Urinal-Spülarmatur TEMPOSTOP G1/2 UP 7 Sek., mit Rosette	121,47
779221	*UR-Spülarm. T.STOP UP 7 Sek. Set 2/2 (Restpst. dann 778700)	165,55
779421	Urinal-Spülarmatur TEMPOSTOP G1/2B UP/Platte 7 Sek.	142,64
779427	Urinal-Spülarmatur TEMPOSTOP G1/2 UP/Platte 7 Sek.	134,90
779BOX	Ersetzt durch Art. 778BOX	-
78000	Entfällt	-
780000	Siphon vertikal f. UR G11/4 D32mm Messing verchr.	88,91
785000	Ablaufventil Standurinal, Ablauf vertikal D40 mm mit Mutter	34,50
790000	DU-Selbstschlussmischbatterie TEMPOMIX G3/4B AP 30 Sek.	206,10
790000CXL	Ersetzt durch Art. 790000	-
790001	DU-Kombi TEMPOMIX Selbstschl.MBatt. G3/4B AP 30 Sek.	336,58

Die Artikelnummern mit * sind verfügbar solange der Vorrat reicht. Anordnung der Artikel in aufsteigender alphanumerischer Reihenfolge.

ART.-NR.	BESCHREIBUNG	€ (o. MwSt.)	ART.-NR.	BESCHREIBUNG	€ (o. MwSt.)
790006	DU-Kombi TEMPOMIX Selbstschl.MBatt. G1/2B UP 30Sek.,Vorabsp.	413,85	792350	DU-Elem. SECURITHERM Therm.,Alu,Anschl.verd. Brausekopf fest	807,44
790008	DU-Kombi TEMPOMIX Selbstschl.MBatt.G1/2B AP 30Sek,Anschl.-Wi.	383,87	792354	DU-Elem. SECURITH. Therm.,Edst.,Anschl.verd.,Handbr.,Halter.	915,33
790100	Ersetzt durch Art. 790300 oder 790204	-	792354CF	*DU-Elem. SECURITHERM Therm. Edst. (Restpst. dann 792354DP)	915,33
790110	Ersetzt durch Art. 790310 oder 790214	-	792354DP	DU-Elem. SECURITHERM Therm. Edst. Anschl. verd., Regenstrahl	908,63
790150	Ersetzt durch Art. 790153	-	792380	DU-Elem. SECURITH. Therm.,Alu,Anschl.verd.,Handbr.,Halterung	803,56
790151	Entfällt	-	792390	DU-Elem. SECURITH. Therm.,Alu,Anschluss ob.,Handbr.,Halterung	803,56
790152	Gehäuseverlängerung Aluminium für Duschelement	163,10	792400	Du-Elem. SECURITHERM Therm. 6V Batt.,Alu., Anschl. oben	848,66
790153	Gehäuseverlängerung ausziehbar Edelstahl für Duschelement	223,00	792403	DU-Elem. SECURITH. Therm., 6V Batt., Edst.,Anschl.oben	1.006,86
790204	DU-Elem.TEMPOMIX Edst. Anschluss ob.Mbatt.30Sek.m.Seifenabl.	752,38	792403CF	*DU-Elem. SECURITHERM Therm. Edst. (Restpst. dann 792403DP)	1.006,86
790204CF	*DU-Elem. TEMPOMIX Edst. Anschl. ob. (Restpst. dann 790204DP)	752,38	792403DP	DU-Elem.SECURITHERM Therm. Batt., Edst., Anschl.ob.,Regenstr.	997,93
790204DP	DU-Elem. TEMPOMIX Edst. Anschl.ob., 30Sek+S.-Abl.,Regenstrahl	749,66	792404	DU-Elem. SECURITH. Therm.,6V Batt., Edst.,Anschl.o. Seifena.	1.041,18
790206	*DUElem.TEMPOMIX Mineral.Anschl.ob.30Sek.(Rstpst.dann 790204)	812,37	792404CF	*DU-Elem. SECURITHERM Therm. Edst. (Restpst. dann 792404DP)	1.041,18
790206CF	Ersetzt durch Art. 790204DP	-	792404DP	DU-Elem.SECURITH.Therm.Batt.,Edst.Anschl.ob. S-Abl. Regenstr.	1.031,42
790212	Ersetzt durch Art. 790219	-	792406	Ersetzt durch Art. 792404	-
790214	DU-Elem.TEMPOMIX Edst. Anschluss verd.Mbatt.30Sek.m.Seifena.	752,38	792406CF	Ersetzt durch Art. 792404DP	-
790214CF	*DU-Elem. TEMPOMIX Edst. An. verd. (Restpst. dann 790214DP)	752,38	792410	DU-Elem. SECURITHERM Therm. 6V Batt.,Alu, Anschl. verdeckt	848,66
790214DP	DU-Elem.TEMPOMIX Edst.Anschl.verd., 30Sek+S.-Abl.,Regenstrahl	749,66	792413	DU-Elem. SECURITH. Therm.,6V Batt., Edst.,Anschl.verd.	1.006,86
790216	Ersetzt durch Art. 790214	-	792413CF	*DU-Elem. SECURITHERM Therm. Edst. (Restpst. dann 792413DP)	1.006,86
790216CF	Ersetzt durch Art. 790214DP	-	792413DP	DU-Elem. SECURITHERM Therm. Batt., Anschl. verd., Regenstrahl	997,93
790218	DU-Selbstschl.MBatt.TEMPOMIX UP dicht Set 2/2 (f.790BOX)	273,77	792414	DU-Elem.SECURITH.Therm.,Batterie.Edst.,Anschl.verd.+Seifena.	1.041,18
790218CXL	Ersetzt durch Art. 790218	-	792414CF	*DU-Elem. SECURITHERM Therm. Edst. (Restpst. dann 792414DP)	1.041,18
790219	DU-Mischbatterie TEMPOMIX UP dicht Set 2/2 ROUND (f.790BOX)	357,49	792414DP	DU-Elem.SECURITHERM Therm.Batt., Anschl.verd.S-Abl.,Regenstr.	1.031,42
790300	DU-Elem. TEMPOMIX Alu, Selbstschl.MBatt.,Anschl. ob.,30 Sek.	595,39	792416	*DU-Elem. SECURITHERM Therm. (Rstpst. dann 792414)	1.178,38
790305	DU-Elem. TEMPOMIX Alu,MBatt.,Anschl.ob.,30 Sek. m.Seifenabl.	623,01	792416CF	Ersetzt durch Art. 792414DP	-
790310	DU-Elem. TEMPOMIX Alu MBatt.,Anschl.verd.,30Sek	595,39	792452	DU-Therm.MBatt.SECURITHERM elektron.UP was.dicht -Set 2/2	653,98
790350	DU-Elem. TEMPOMIX Alu MBatt.,Anschluss ob.,30 Sek.,m.Handbr.	691,39	792459	DU-Therm.MBatt.SECURITHERM elektron.UP dicht ROUND Set 2/2	737,70
790427	DU-Selbstschl.MBatt. TEMPOMIX G1/2B D14 UP/Abd.-Pl.,30 Sek.	263,36	792504	DU-Elem.SECURITHERM Therm. 230/6V Edst.Anschl.ob. +Seifena.	1.066,37
790709	DU-Kombi TEMPOMIX Selbstschl.MBatt. G1/2B UP/Abd.-Pl. +ROUND	347,07	792514	DU-Elem.SECURITHERM Therm. 230/6V Edst.Anschl.verd.+Seifena.	1.066,37
790712	*DU-Kombi T.MIX G1/2B UP + TONIC JET (Restpst. dann 790709)	358,24	792BOX	Rohbauset DU-Therm.MBatt.UP wasserdicht - Set 1/2	157,00
790874	DU-Selbstschl.MBatt. TEMPOMIX G3/4 AP 30 Sek.,Anschl.Winkel	259,09	794050	Selbstschluss-MBatt. TEMPOMIX 3 UP G1/2B, 7 Sek. Ausl. L110	271,01
790875	DU-Selbstschl.MBatt. TEMPOMIX G1/2B AP 30 Sek.,m.Abg.Bogen	382,00	794050LD	Selbstschl.MBatt. TEMPOMIX3 UP G1/2B 7Sek. 1,5l/min Ausl.L110	274,07
790909	DU-Kombi TEMPOMIX Selbstschl.MBatt. G1/2B UP Ros.D195 +ROUND	347,07	794055	Selbstschluss-MBatt. TEMPOMIX 3 UP G1/2B, 7 Sek. Ausl. L190	309,35
790912	*DU-Kombi T.MIX 1/2" UP D195+TONIC JET(Restpst. dann 790712)	358,24	794055LD	Selbstschl.MBatt. TEMPOMIX3 UP G1/2B 7Sek.1,5l/min Ausl. L190	312,39
790927	DU-Selbstschl.MBatt. TEMPOMIX G1/2B D14 UP 30Sek.,Ros.D195mm	263,36	794100	Selbstschluss-Mischbatterie TEMPOMIX 3 G3/8, 7 Sek.	205,96
790970	DU-Selbstschl.MBatt. TEMPOMIX G3/4B für Pan. 1-10mm 30 Sek.	219,84	794100LD	Selbstschluss-Mischbatterie TEMPOMIX 3 G3/8, 7 Sek., 1,5l/min	209,00
790BOX	Rohbauset DU-Armaturen UP wasserdicht - Set 1/2	102,11	794150	Selbstschl.MBatt.TEMPOMIX3 Hinterwandmont.G3/8, 7Sek.Ausl.110	205,96
791201	Ersetzt durch Art. 791300	-	794150LD	Selbstschl.MBatt.TEMPOMIX3 Hw.-Mont.G3/8 7Sek.1,5l/min L110	209,00
791300	Duschelement Alu. mit EHM, Anschluss oben,Brausekopf 6 l/min	585,00	794155	Selbstschl.MBatt.TEMPOMIX3 Hinterwandmont.G3/8, 7Sek.Ausl.190	243,71
791350	Duschelement Alu. mit EHM, Anschluss oben, mit Handbrause	652,58	794155LD	Selbstschl.MBatt.TEMPOMIX3 Hw.-Mont.G3/8 7Sek.1,5l/min L190	246,75
792218	DU-Therm.MBatt.SECURITHERM 30Sek.UP was.dicht Set 2/2	421,30	794200	WT MBatt. UP TEMPOMIX 3 L.110 Set 2/2 (f.794BOX3)	220,50
792219	DU-Therm.MBatt.SECURITHERM 30Sek.UP was.dicht+ ROUND Set 2/2	505,01	794218	DU-Selbstschl.MBatt.TEMPOMIX 3 UP dicht Set 2/2 (f.794BOX)	178,50
792300	DU-Elem. SECURITHERM Therm.,Alu,Anschl. ob. Laufzeit 30 Sek.	689,10	794219	DU-Selbstschl.MBatt.TEMPOMIX 3 UP dicht 2/2+ROUND (f.794BOX)	220,50
792303	DU-Elem.SECURITHERM Therm. Edst. Anschl.ob. 30Sek.	772,77	794250	WT MBatt. UP TEMPOMIX 3 L.190 Set 2/2 (f.794BOX3)	227,00
792303CF	*DU-Elem. SECURITHERM Therm. Edst. (Restpst. dann 792303DP)	772,77	794350	MBatt. TEMPOMIX3 WT G1/2B AP ~7 Sek MA 150,Schwenkausl. L.150	253,00
792303DP	DU-Elem. SECURITHERM Therm.Edst. Anschl.ob.30Sek. Regenstrahl	769,55	794360	MBatt. TEMPOMIX3 WT G1/2B AP ~7 Sek MA 150,Auslauf fest L.150	286,05
792304	DU-Elem.SECURITHERM Therm. Edst. Anschl.ob. 30Sek.+ Seifena.	808,78	794370	MBatt. TEMPOMIX 3 WT G1/2B AP ~7 Sek. MA 150 Auslauf kurz	241,00
792304CF	*DU-Elem. SECURITHERM Therm. Edst. (Restpst. dann 792304DP)	808,78	794400	DU-MBatt. TEMPOMIX 3 G3/4B Aufputz ~30 Sek. MA 150 Abg. oben	240,28
792304DP	DU-Elem. SECURITHERM Therm.Anschl.ob. 30Sek.+S.-Abl.,Regenstr.	804,68	794450	Duschkombi TEMPOMIX 3 MBatt. G3/4B Aufputz ~30 Sek. MA 150	377,98
792305	DU-Elem. SECURITH. Therm.,Alu,Anschl. ob.,30 Sek.,Seifenabl.	716,90	794470	DU-MBatt. TEMPOMIX 3 G1/2B AP ~30 Sek. MA 150 Abg. unten	229,00
792310	DU-Elem. SECURITHERM Therm.,Alu,Anschl.verd.,Laufzeit 30Sek.	689,10	794BOX1	Rohbauset DU-Armatur TEMPOMIX 3 UP wasserdicht oben- Set 1/2	221,00
792313	DU-Elem.SECURITHERM Therm. Edst. Anschl.verd. 30Sek.	772,77	794BOX2	Ersetzt durch Art. 794BOX1	-
792313CF	*DU-Elem. SECURITHERM Therm. Edst. (Restpst. dann 792313DP)	772,77	794BOX3	Rohbauset WT-Armatur TEMPOMIX 3 UP wasserdicht - Set 1/2	221,00
792313DP	DU-Elem. SECURITHERM Therm. Anschl.verd. 30Sek., Regenstrahl	769,55	794PLAQ	Abdeckplatte f. DU-Selbstschl.MBatt. TEMPOMIX 3 UP	85,00
792314	DU-Elem.SECURITH. Therm. Edst. Anschl.verd. 30Sek.+Seifena.	808,78	794PLAQ11	Abdeckpl.f.WT-Selbstschl.MBatt. TEMPOMIX 3 UP, Ausl.L110mm	173,87
792314CF	*DU-Elem. SECURITHERM Therm. Edst. (Restpst. dann 792314DP)	808,78	794PLAQ19	Abdeckpl.f.WT-Selbstschl.MBatt. TEMPOMIX 3 UP, Ausl.L.190mm	173,87
792314DP	DU-Elem.SECURITHERM Therm.Anschl.verd.30Sek. S-Abl.,Regenstr.	804,68	795100	Stand Selbstschluss Mischbatterie TEMPOMIX G3/8 7 Sek.	223,11
792320	DU-Elem.SECURITH.Therm.,Alu,Anschl.ob.,~30Sek,Handbr.+Halter	857,97	795100CXL	Ersetzt durch Art. 795100	-
792324	DU-Elem.SECURIT.Therm.,Edst.,Anschl.ob.,Handbr.+Halter,30Sek	915,33	795209	Kombi TEMPOMIX Selbstschl.MBatt. G3/4B TC 220 7 Sek.	371,67
792330	DU-Elem.SECURITH.Therm.,Alu,Anschl.verd,30Sek,Handbr.+Halter	857,97	796000	Wand Mischbatterie TEMPOMIX G3/4B 7 Sek., Auslauf fest	225,73
792334	DU-Elem.SECURITH.Therm.,Edst,Anschl.verd,30Sek,Handbr+Halter	915,33	796000CXL	Ersetzt durch Art. 796000	-
792340	DU-Elem. SECURITHERM Therm.,Alu,Anschl. ob. Brausekopf fest	807,44	796209	DU-Kombi TEMPOMIX Selbstschl.MBatt. G3/4B TC220 30Sek.,ROUND	394,99
792344	DU-Elem. SECURITH. Therm.,Edst.,Anschl.o.,Handbr.,Halterung	915,33	796838	Wand MBatt.TEMPOMIX G1/2B 7 Sek.,Ausl.fest,Anschlusswinkel	272,87
792344CF	*DU-Elem. SECURITHERM Therm. Edst. (Restpst. dann 792344DP)	915,33	798152	Wand Selbstschl.MBatt. TEMPOMIX G3/4B 7 Sek. Ausl.schwenkb.	235,75
792344DP	DU-Elem. SECURITHERM Therm. Edst. Anschl. ob., Regenstrahl	908,63	798152CXL	*Wand MBatt. TEMPOMIX G3/4B CXL (Restpst. dann Art. 798152)	282,84

Die Artikelnummern mit * sind verfügbar solange der Vorrat reicht. Anordnung der Artikel in aufsteigender alphanumerischer Reihenfolge.

ART.-NR.	BESCHREIBUNG	€ (o. MwSt.)
801	Brausegarnitur Monostrahl mit Brausestange D22mm	57,29
803	Brausegarnitur 5 Strahlarten mit Brausestange D25mm	98,84
806	Brausegarnitur Monostrahl mit Brausestange D25mm	83,72
806794	Anschluss G 1/2B x G 3/4 f. Schlauch m. TEMPOMIX 3 DU-Armatur	9,62
807792	Schnellkuppl. Wasserstop. demontierb. G1/2BxG1/2 f. DU-Elem.	55,75
809B.25P	25 St. Einmalbrausegarnitur blau	196,79
809Y.25P	25 St. Einmalbrausegarnitur gelb	196,79
810	Ersetzt durch 811	-
811	Handbrause G1/2B verchromt D70mm Monostrahl Anti-Kalk	13,74
811315	Flexibler Schlauch edst.umflochten G1/2 L300mm	12,48
811610.2P	2 St. Kupferrohr unverchromt M10x1AG L365mm	48,08
811611.2P	2 St. Kupferrohr unverchromt M11x1AG L365mm	48,08
811612.2P	2 St. Kupferrohr unverchromt M10x1AG L385mm	60,16
813	Handbrause G1/2B 5 Strahlarten D100mm, Anti-Kalk	35,96
815	Handbrause G1/2B Monostrahl D100mm, Anti-Kalk	22,33
816	Handbrause G1/2B 2 Strahlarten mit Umsteller,Anti-Kalk	40,81
820	Brausestg. D22mm verchromt, zuschneidbar Seifenabl. AM 620mm	34,95
820022	Schnellkupplung M22x1 IG für BIOFIL Kartusche A	23,24
820023	Schnellkupplung G1/2B für BIOFIL Kartusche A und Handbrause	23,24
820024	Schnellkupplung M24x1 AG für BIOFIL Kartusche A	23,24
820025	Schnellkupplung M24x1,25 AG für BIOFIL Kartusche A	23,24
820026	Schnellkupplung M16,5x1 AG für BIOFIL-Kartusche A	23,24
820122	Schnellkupplung M22x1 IG für BIOFIL Kartusche P	29,04
820124	Schnellkupplung M24x1 AG für BIOFIL Kartusche P	29,04
820126	Schnellkupplung M16,5x1 AG für BIOFIL-Kartusche P	29,04
821	Brausestg. D25mm verchromt, zuschneidbar Seifenabl. AM 540mm	49,05
822115	Distanzstück verchr. G1/2B x G1/2 L100 D24mm für Wandventil	17,03
822516	Distanzstück verchromt G1/2B x G1/2 L50 D26mm für Wandventil	14,27
824800	Wandros. verst. D80mm m. 4Schr. f.TEMPOMIX,TEMPOSOFT W-Mont.	25,69
825015	Kugelhahn absperbar DForm vernickelt G1/2B x G1/2 L35mm	11,81
825215	Kugelhahn absperbar. DForm G1/2BxG1/2 L70mm,m.abnehm. Mutter	27,14
826315	Kontermutter G1/2, Höhe 4mm m. 3 Schrauben u.Unterlegscheibe	8,34
827032	Steckmuffe Hock-WC D28/32	23,75
829	*Fallsicherung für Handbrause (Restpst. dann Art. 830)	6,78
830	Fallsicherung f. Handbrause passend f. Stangen D25 bis 35 mm	6,01
830T1	Brauseschlauch Polyamid schwarz L1500mm	18,83
832T1	Brauseschlauch Metall verstärkt, doppelt ummantelt L1500mm	24,03
833T1	Ersetzt durch Art. 835T1	-
834T1	Brauseschlauch BICOLOR PVC metalloplastisch glatt L1500mm	18,49
834T2	Brauseschlauch BICOLOR PVC metalloplastisch glatt L2000mm	20,09
834T3	Brauseschlauch BICOLOR PVC metalloplastisch glatt 850mm	16,60
834T4	Brauseschlauch BICOLOR PVC metalloplastisch glatt 1200mm	17,37
835T1	Schlauch Nylon schwarz L1500mm für Auszugbrause	23,44
836015	Anschlusswinkel absperbar G1/2B x G1/2 L30 H30mm	38,20
836020	Anschlusswinkel absperbar G1/2B x G3/4 L30 H30mm	38,64
836215	Anschlusswinkel absperbar G1/2B x G1/2 L20 H30mm	38,20
836T1	Brauseschlauch SILVER PVC verstärkt glatt 1500mm	23,44
836T3	Brauseschlauch SILVER PVC verstärkt glatt 850mm	21,21
837T4	Flex.Schlauch transparent L. 1,60 für Auszugbrause	33,49
838015	Anschlusswinkel G1/2B x G1/2 L30 H27mm	26,71
838020	Anschlusswinkel G1/2B x G3/4 L30 H29mm	28,11
840	Ersetzt durch 845	-
841315	Wandscheibe verstärkt G1/2B x G1/2 mit Überwurfmutter D14mm	31,09
845	Brausehalter Wandmontage verchromt, schwenkbar	13,13
846815.2P	Entfällt	-
850	Ablage für Zweigriff-Thermostat-Brausearmaturen	34,32
855027.2P	*2 St. S-Anschl S/P G1/2B x G3/4B (Restpst dann Art855755.2P)	48,00
855755.2P	2 x S-Anschlüsse STOP/CHECK G1/2B x G3/4B, MA 12mm	57,74
855755UK.2P	2 x Anschl. DForm STOP/CHECK G1/2B x G3/4B	68,52
856027.2P	2 St. S-Anschlüsse G1/2B x G3/4B 12mm, mit Rosette	29,43
856127.2P	2 St. S-Anschlüsse G1/2B x G3/4B 11mm, mit Rosette	16,48
856794.2P	2 x S-Anschlüsse M1/2" M3/4" unter Rosette, MA 11mm	25,82
857027.2P	2 St. S-Anschlüsse G1/2B x G3/4B 21mm, mit Rosette	49,24
865127.2P	2 St. Standrohr Wannenrandmont. G1/2BxG3/4B H64mm, o.Mutter	43,07

ART.-NR.	BESCHREIBUNG	€ (o. MwSt.)
868121	Anschlussbogen Wand-Montage G1/2B H33mm für Handbrause	33,47
870027.2P	2 St. Standrohr Wannenrandmontage G1/2B x G3/4B H70 D14mm	73,23
870327	Entfällt	-
874220.2P	2 St. Anschlusswinkel G3/4 mit Einschlagmutter	53,21
880	Entleerventil gegen Stagnation, f. Anschl. an Brausearmatur	32,01
88CH5	Br-Kopf f. Deckenmont. G1/2, 5 Strahlringe Messing verchr.	30,75
9102	Sicherheits-Augendusche W-Mont. mit Auffangschale	363,74
9108	Sicherheits-Körperdusche W-Mont. horizontal	178,40
9120C	Handbrause-Augendusche 1 Sprühhkopf Wandmont. + Hinweisschild	145,52
9121	Handbrause-Augendu. 2 Sprühhöpfe Wandmontage + Hinweisschild	160,03
9140C	Handbrause-Augendu. 1 Sprühhkopf Standmontage + Hinweisschild	190,60
9141	Handbrause-Augendu. 2 Sprühhöpfe Standmont. + Hinweisschild	218,06
91AA75	Abdeckungen Luftspruder f. Sicherheits-Augendusche	7,18
9201	Sicherheits-Augendusche auf Säule mit Auffangschale	589,30
9203	Kombi Sicherheits-Augendusche u. Körperdusche auf Säule	865,73
921022.2P	2 St. Strahlregler Sternform M22x1	7,71
921022.50P	50 St. Strahlregler Sternform M22x1	164,80
921024.2P	2 St. Strahlregler Sternform M24x1	7,71
921024.50P	50 St. Strahlregler Sternform M24x1	164,80
922016.2P	2 St. Strahlregler M16,5x1	7,18
922022.2P	2 St. Strahlregler mit Durchflussregulierung M22x1	8,79
922024.2P	2 St. Strahlregler mit Durchflussregulierung M24x1	8,79
9225	Brausekopf für Sicherheits-Körperdusche	50,19
922640	BIOSAFE Strahlformer mit Ring und Flachdichtung	7,77
923016.2P	2 St. BIOSAFE Strahlformer M16,5x1	7,18
923022	Düse BIOSAFE f.Verschraubung im Auslauf, m.Ring, M22x1 IG,5l	6,25
923022.50P	50xDüse BIOSAFE f.Verschraubung im Ausl., m.Ring, M22x1 IG,5l	223,11
923024	Düse BIOSAFE f.Verschraubung im Auslauf, m. Ring, M24x1 AG,5l	6,25
923024.50P	50xDüse BIOSAFE f.Verschraubung im Ausl., m.Ring, M24x1 AG,5l	223,11
925616.2P	2 St. Luftsprudler verkalkungsarm M16,5x1	12,38
925622.2P	2 St. Luftsprudler verkalkungsarm M22x1 mit Dichtung	12,44
925624.2P	2 St. Luftsprudler verkalkungsarm M24x1 mit Dichtung	12,44
925716.2P	2 St. ECO Luftsprudler 1,5 l/min - M16,5x1 AG	15,06
925724.2P	2 St. ECO Luftsprudler 1,5 l/min - M24x1 AG	10,61
927005.5P	5 St. Durchflussbegrenzer 5 bis 6l/min G1/2 x G1/2B	57,17
927015.5P	5 St. Durchflussbegrenzer 10l/min G1/2 x G1/2B	57,17
941120	Wand Ausl. CORBIN fest G1/2B L120 H60mm Str.-Regl. m.DF-Reg.	36,73
941922	Wand Ausl. CORBIN für Pan.1-10mm,G1/2B L120 H60mm Str.-Regl.	44,41
942040	Auslauf G1/2B L75 für Hinterwand-Montage 30mm Str.-Regl.	57,21
942200	Auslauf G1/2B L75 für Hinterwand-Montage 230mm Str.-Regl.	70,32
943200	Auslauf unten L200mm G3/4	56,77
943200100	Schwenkauslauf unten D22 L200mm, Mutter G3/4	64,09
943200100M	Auslauf D22 H.105mm L.200mm Mutter G3/4 (f. Art. 2519)	68,23
943200110	Schwenkauslauf, unten D22 L200, Mutter G3/4 +Strahlr.Messing	68,23
943300110	Schwenkauslauf unten D22 H.80mm L.300mm, Mutter G3/4	100,63
947085	Entfällt	-
947120	Wand Ausl. fest G1/2B L110 H16 D32mm Str.-Regl. m. DF-Reg.	60,70
947135	Wand Ausl. fest G1/2B L120 H16 D32 Str.-Regl. m. Ros.D60mm	70,77
947151	Ausl. fest f. TC 165 mm G1/2B L120 D32 Str.-Regl. m. DF-Reg.	98,07
947157	Ausl. fest f. TC 165 mm G1/2B L170 D32 Str.-Regl. m. DF-Reg.	118,08
947170	Wand Auslauf fest G1/2B L160 H16 D32 Str.-Regl. m. DF-Reg.	78,10
947185	*W.Ausl. fest 1/2" L170 H16 D32 Ros.D60(Restpst.dann 947170)	87,39
947200	Auslauf starr L.200 unten G3/4	52,26
963150125F	Auslaufrohr unten schwenkbar D 22, H.115 L.150, Mutter 3/4"	61,01
963150923F	Schwenkauslauf D22 H110mm L150mm, Düse BIOSAFE	68,68
963200145F	Schwenkauslauf oben D22 H.135 L.200mm Mutter G3/4	65,66
963200245F	Schwenkauslauf oben D22 H230 L200mm Mutter G3/4	67,58
963200923F	Schwenkauslauf D22 H130 L200mm, Düse BIOSAFE	81,16
963300145F	Schwenkauslauf oben D22, H.130 L.300, Mutter G3/4	83,19
963300245F	Schwenkauslauf oben D22 H230 L300mm Mutter G3/4	85,71
963300245G	Schwenkauslauf oben D22 L300 Mutter G3/4 Str.-Regl. Messing	89,18
963300923F	Schwenkauslauf D22, Düse BIOSAFE, H.230 L.300	99,87
966230	Auslauf teleskopisch G3/4 L200-290mm	70,28
966380	Auslauf teleskopisch G3/4 L300-470mm	84,33

Die Artikelnummern mit * sind verfügbar solange der Vorrat reicht. Anordnung der Artikel in aufsteigender alphanumerischer Reihenfolge.

ART.-NR.	BESCHREIBUNG	€ (o. MwSt.)	ART.-NR.	BESCHREIBUNG	€ (o. MwSt.)
967152	Schwenkausl.Schwanenhals G1/2B L150 H120 Str-Regl.DF-Reg	39,37	H9630S	Br.-Therm. SECURITH. sequentiell, Abg. unten,Stdd-Anschl.	344,40
967202	Schwenkausl.Schwanenhals G1/2B L200 H200 Str-Regl.DF-Reg	41,50	H9630SHYG	DU-Sys selbstentl., Br.-Therm. sequentiell, H9630S, Stdd.	404,13
969024.2P	2 St. Reduktionsstück G1/2B x M24x1	15,20	H9630SKIT	DU-Sys m. Br.-Therm. sequentiell H9630S, Standard-Anschlüsse	438,97
970194	Entfällt	-	H9632	Br.-Therm. SECURITH. sequentiell UP dicht, Teil 2/2(f.790BOX)	385,27
970394	Entfällt	-	H9634	DU-Elem. SECURITHERM Therm. sequentiell. Anschluss verd.	737,97
970397	Entfällt	-	H9635	DU-Elem.SECURITH. Therm. sequentiell Anschl.verd. m.Handbr.	836,36
970615	*Ersatz-Zylinderschloss, inkl. 1 Schlüssel (Restpst.)	24,44	H9636	Therm.DU-Elem.SECURITHERM,flex.Schl.,sequentiell,m.Handbr.	836,36
980760M	Ersetzt durch Art. 740000 od. 702000	-	H9637	Ersetzt durch Art. H9636/H9639	-
981142	Standausl. fest Guss G1/2B L140 H120mm Str.-Regl.m.DF-Reg.	80,67	H9638	Ersetzt durch Art. H9636/H9639	-
990123	2 St. Lithium-Batterien 3V Typ 123A f.Elektron.-Box 495446BC	17,31	H9639	Therm.DU-Elem. SECURITHERM, flex.Schl.,sequentiell	737,97
990223	Lithium-Batt.6V Typ 223 f.Elektron.-Box 479446,490446,492446	19,46	H9640	Br.-Therm. SECURITHERM sequentiell Abgang oben, STOP/CHECK	376,91
999049	4 St. diebstahlgesch. Schrauben Typ TORX M5x25 mit Dübeln	6,66	H9640S	Br.-Therm. SECURITHERM sequentiell Abg. oben, Stdd-Anschl.	344,40
A22D75	Luftsprudler M22x1 f. Sicherheits-Augendusche auf Handbrause	15,77	H9641	Duschsystem SECURITHERM m. Brausethermostat sequentiell, AP	518,08
A22LY75	Luftsprudler M22x1 f.Sicherheits-Augendusche m.Auffangschale	15,77	H9642	Brausethermostat sequent. für Fernbetätigung, f. Auszugbrause	258,99
BJ13V	Strahlregler D13mm aus Hostaform®	1,50	H9716	SPT-Therm. SECURITHERM Schwenkauslauf H.225 L.200	351,62
C151AH75	2 St. Rückflussverhinderer G3/8BxG3/8	18,77	H9718	Ersetzt durch Art. H9610	-
C282025	Inbusschlüssel 2,5 mm für Durchflussreg. ECO-Strahlregler	9,74	H9718S	Ersetzt durch Art. H9610S	-
C291AH75	2 St. Rückflussverhinderer G1/2BxG1/2	22,53	H9726	WT-Therm. SECURITH. med. Bereich,Schwenkauslauf H205 L150mm	390,20
C355AA75	Entfällt	-	H9739	Brausethermostat SECURITHERM, S-Anschlüsse STOP/CHECK	287,91
CEL378150V	Sensor f. BINOPTIC u. TEMPOMATIC 2 mit Kabel L 1,5m	78,99	H9739HYG	DU-Sys selbstentleerend, Br.-Therm. H9739,STOP/CHECK-Anschl.	354,22
CEL378499V	Sensor für BINOPTIC und TEMPOMATIC 2 mit Kabel L 5m	132,88	H9739KIT	Duschsystem mit Brausethermostat H9739, STOP/CHECK-Anschl.	389,07
CEL378V	Sensor f. BINOPTIC u. TEMPOMATIC 2 mit Kabel L 0,7m	61,60	H9739S	Brausethermostat SECURITHERM, Standard S-Anschlüsse	256,56
CF	*Düse schwenkbar M24x1,25, 10 l/min (Restpst. dann DP)	9,58	H9739SHYG	Duschsystem selbstentleerend, Br.-Therm. H9739S,Stdd-Anschl.	310,30
CPP32P	Rückwand-Schutzk. geschl. Form Ø72 Edst.hgl.pol. UltraPolish	12,29	H9739SKIT	Duschsystem mit Brausethermostat H9739S, Standard-Anschlüsse	345,13
CPP32S	Rückwand-Schutzk. geschl. Form Ø72 Edst. Seidengl.UltraSatin	12,29	H9741	Brausethermostat SECURITHERM Securitouch, STOP/CHECK	345,96
CXL	Bedienelement Metall CXL für Armaturen TEMPOMIX WT und DU	47,57	H9741HYG	DU-Sys selbstentl., Br.-Therm. Securitouch H9741,STOP/CHECK	403,66
D2553	Stand Vent. G1/2B U-Auslauf H190 L150mm m.Oberteil LONG-LIFE	114,99	H9741KIT	Duschsystem m. Brausethermostat Securitouch H9741,STOP/CHECK	438,51
D273015	Geräteabsperrventil für Tischeinbau G1/2B G1/2B	66,91	H9741S	Brausethermostat SECURITHERM Securitouch,Stdd-Anschlüsse	313,42
D275059	Ofenreiniger Daunenbet. Schlauch Lebensmittelqualität L125mm	158,49	H9741SHYG	Duschsystem selbstentl., Br.-Therm. Securitouch H9741S,Stdd.	369,30
D275150	Wand Ventil für Waschrinne G1/2B mit Schwenkauslauf L150mm	62,15	H9741SKIT	Duschsystem mit Br.-Therm. Securitouch H9741S,Stdd-Anschl.	404,13
D276020	Wand Geräteabsperrventil G1/2B x G3/4B	35,84	H9752S	Wannen-Therm. SECURITHERM Securitouch,Standard S-Anschlüsse	400,45
DP	Düse Komfort mit Regenstrahl, vandalengeschützt, M24x1,25	15,63	H9769	Br.-Therm. SECURITHERM BIOSAFE S-Anschl. STOP/CHECK	299,62
FLEXPEX2	2 St. PEX-Schläuche M10X1 G3/8 L.412	40,75	H9769HYG	DU-Sys selbstentl., Br.-Therm. Securitouch H9769,STOP/CHECK	357,69
FLEXPEX3	2 St. Flex.Schlauch PEX D10 x G3/8 L.525mm	46,56	H9769KIT	Duschsystem m. Brausethermostat Securitouch H9769,STOP/CHECK	392,54
FLEXPEX4	2 St. Flex.Schlauch PEX D10 x G3/8 L.660mm	57,36	H9769S	Brausethermostat SECURITHERM BIOSAFE Standard S-Anschlüsse	267,11
FLEXPEX6	2 St. Flex.Schlauch PEX drehbar L. 467	48,00	H9769SHYG	Duschsystem selbstentl., Br.-Therm. Securitouch H9769S,Stdd.	325,18
G6432	Geschirrspülbr. we m. Wandmischer+ Handbr. 433000+Auslaufvent.	604,93	H9769SKIT	Duschsystem mit Br.-Therm. Securitouch H9769S,Stdd-Anschl.	360,02
G6433	Geschirrspülbr we m.Wandmischer+ Handbr.433000,o.Auslaufvent.	476,99	KB182N	Entfällt	-
G6532	Geschirrspülbr. m. Mischer MA150,Handbr.433000+Auslaufvent.	665,88	KB7007	Service-Kit für Selbstschlussventil BINECO WT/UR 7 Sek.	17,05
G6533	Geschirrspülbr. m. Mischer MA150+Handbr.433000,o.Auslaufvent	537,95	KB7015	Service-Kit für Selbstschlussventil BINECO 15 Sek.	17,05
G65602	Stand Geschirrspülisch. MA 100-240,Spind.-OT,AusL.200 H250	260,94	KB7025	Service-Kit für Dusch-Selbstschlussventil BINECO 25 Sek.	17,05
G65603	Stand Geschirrspülisch. MA 100-240,Spind.-OT,AusL.300 H340	287,06	KBP311N	Service-Kit f.BINECO DU-Betätigung u. Trinksprudl. Typ 83-84	10,23
G6632	Geschirrspülbr. we m. Mischer + Handbr. 433000, Auslaufvent.	637,24	LH	Langhebel LH	42,44
G6633	Geschirrspülbr. we m. Mischer + Handbr. 433000,o.Auslaufvent.	509,36	N009AG75	Keramikkartusche D40mm mit Sockel und Durchflussbegrenzer	33,49
G66452	MBatt. 1-Lochbrg. 45l/min, Schwenkausl. L200, Bediengriffe	204,19	N109AG75	Keramikkartusche D40mm mit Sockel, ohne Durchflussbegrenzer	29,69
G66453	MBatt. 1-Lochbrg. 45l/min, Schwenkausl. L300, Bediengriffe	225,91	N148AA75	Keramikkartusche D40 ohne Sockel, ohne Durchflussbegrenzer	28,66
G6649	Zweigriffmischbatterie 1-Lochbrg. G3/8 f. Geschirrspülisch.	165,37	N201AG75	Keramikkart. D40 ohne Sockel,mit DFB,f. elektron. Modelle	63,97
G6679	Wand Zweigriffbatt.,Spindel-OT,Teleskopausl. L200-290mm	202,65	N222	Keramikkartusche D35 mit Sockel und Durchflussbegrenzer	33,49
G6732	Geschirrspülbr. we m. Wandmischer+ Handbr.433003+Auslaufvent.	638,42	N243	Keramikkart. Ø35 m. sequentieller Steuerung und Sockel	44,65
G6733	Geschirrspülbr. we m. Mischer + Handbr. 433003,o.Auslaufvent.	510,47	N243I	Sequentielle Keramikkart. Ø35 mit Sockel + Verbindungsstück	52,26
G6832	Geschirrspülbr. we m. Mischer MA150,Handbr.433003+Auslaufvent	699,36	N248AA75	Keramikkartusche D40mm ohne Sockel, mit Durchflussbegrenzer	33,49
G6833	Geschirrspülbr. m. Mischer MA150+Handbr.433003,o.Auslaufvent	571,44	N252	Keramikkartusche D40mm mit Druckausgleichsfunktion, m.Sockel	86,01
G6932	Geschirrspülbr. we m. Mischer + Handbr. 433003, Auslaufvent.	670,73	N262	Keramikkartusche D35 mm mit Druckausgleichsfunktion	78,00
G6933	Geschirrspülbr. we m. Mischer + Handbr. 433003,o.Auslaufvent.	542,85	N421AJ75	Thermostatkartusche 1/2" Typ NF	168,86
GR	*Siebeinsatz Regenstrahl M24x1,25 (Restpst. dann DP)	20,92	N434AH75	Keramikkartusche D35 ohne Sockel für Modelle 3020/2303/2312	33,49
H96001	WT-Therm. SECURITHERM sequentiell H85 L120mm,ohne Vorabsp.	315,86	N96	*Thermostatkart. f. SECURIT. H9610/11P/14P(Restpst dann N961)	163,95
H96051	WT-Therm. BIOCLIP SECURITH. H85 L120 sequentiell o. Vorabsp	378,65	N960	Thermostatkartusche f. WT-SECURITHERM H960X (nach 01/2020)	163,95
H9610	SPT-Therm. SECURITH. BIOCLIP-Einmalausl.,sequentiell, S/C	393,33	N961	Thermostatkartusche f. WT/SPT-SECURITHERM H961X(nach 01/2020)	163,95
H9610S	SPT-Therm. SECURITH. BIOCLIP-Einmalausl.,sequentiell,Stdd.	360,81	N963	Thermostatkart. f. SECURIT. Br.-Therm.H9630/40(nach 01/2020)	163,95
H9612	WT-Therm. SECURITHERM Schwenkausl. Auszugbr.,Bedienheb. Kurz	389,05	N9630	Ersetzt durch N963	-
H9613	WT-Therm. SECURITHERM mit Auszugbrause auf Säule	406,46	N96L	*Thermostatkart. f. WT-SECURIT. H9600/05 (Restpst. dann N960)	163,95
H9630	Br.-Therm. SECURITHERM sequentiell Abg. unten, STOP/CHECK	376,91	N9719	Entfällt	-
H9630HYG	DU-Sys selbstentl., Br.-Therm. sequentiell H9630,STOP/CHECK	436,64	N9726	Thermostatkartusche für SECURITHERM WT H9726	162,43
H9630KIT	DU-Sys mit Br.-Therm. sequentiell H9630,STOP/CHECK-Anschl.	471,49	N9769	Thermostatkartusche f. SECURITHERM H9769	174,20

Die Artikelnummern mit * sind verfügbar solange der Vorrat reicht. Anordnung der Artikel in aufsteigender alphanumerischer Reihenfolge.

ART.-NR.	BESCHREIBUNG	€ (o. MwSt.)
N97L	Thermostatkartusche für SECURITHERM Br.-Therm. H9739/H9739S	143,35
N97LR	Thermostatkartusche für SECURITHERM Br.-Therm. H9741/52S	143,35
NS262	Keramikkartusche D35 mm mit Sockel	33,49
NSB262	Keramikkartusche Ø35 mit Sockel und Zentrierring	33,49
P120AA75	Oberteil mit Schraube D22,5mm und Abdeckung (Serie 5800)	79,23
P271AA85	Oberteil komplett 1/4 Umdrehung TWW + Griff, links öffnend	76,41
P272AA85	Oberteil komplett 1/4 Umdrehung TW + Griff, rechts öffnend	76,41
P295AA85	Oberteil komplett 1/2 Umdrehung TWW + Griff, links öffnend	76,41

ART.-NR.	BESCHREIBUNG	€ (o. MwSt.)
P296AA85	Oberteil komplett 1/2 Umdrehung TW + Griff, rechts öffnend	76,41
P482AJ75	Keramikoberteil G1/2B 1/4 Drehung rechts	21,90
P9775	Keramik-Oberteil 1/2" 1/4 Drehung für SECURITHERM	30,48
V668AH75	Hinweisschild Sicherheits-Körperdusche	28,15
V669AH75	Hinweisschild Sicherheits-Augendusche	28,15

Die Artikelnummern mit * sind verfügbar solange der Vorrat reicht. Anordnung der Artikel in aufsteigender alphanumerischer Reihenfolge

Unser Unternehmen verkauft nicht direkt an Endkunden:

- Die Preisliste dient lediglich zur Information und stellt noch keinen Vertrag dar. Die Großhändler und Installationsbetriebe können ihre Preise entsprechend den derzeit gültigen Vorschriften unter Berücksichtigung ihrer Kosten sowie der von ihnen zu tragenden Kundendienst- und Garantiekosten frei bestimmen.
- Die Allgemeinen Geschäftsbedingungen gelten für alle Großhandelskunden.

Für alle übrigen gewerblichen Kunden (Hersteller, Export usw.) oder Sonderanfertigungen sprechen Sie uns bitte an.

AUFTRÄGE UND ANGEBOTE:

Aufträge und Angebote werden in der Reihenfolge ihres Eingangs bearbeitet. Teilabrufe aus Angeboten sind nur mit genauer terminlicher Festlegung möglich.

Für alle übermittelten Aufträge wird vorausgesetzt, dass die Kunden unsere Allgemeinen Geschäftsbedingungen anerkennen. Sofern nicht ausdrücklich schriftlich vereinbart, finden abweichende Geschäftsbedingungen keine Anwendung. Bestellungen und Angebote werden dem Kunden nur schriftlich bestätigt. Der Kunde stimmt unseren Bedingungen zu dem Zeitpunkt zu, in dem wir den Auftrag erhalten und dieser nicht mehr storniert werden kann. Mit der Annahme eines Auftrags ist für uns keine Verpflichtung verbunden, den gesamten Auftrag in einer einzigen Lieferung auszuführen. Bei verspäteter oder nicht erfolgter Zahlung bleibt es unserem Unternehmen vorbehalten, die Lieferungen auszusetzen oder bestehende Aufträge zu stornieren, ohne dass der Kunde hierfür Schadensersatzansprüche geltend machen kann. Bei einer Änderung in den Verhältnissen des Käufers behalten wir uns das Recht vor, bestehende Aufträge zu streichen oder Zahlungsgarantien zu verlangen. Unsere Angebote stellen keine Spezifikationen dar. Die Planer und professionellen Installateure sind allein verantwortlich für die Auswahl der Produkte entsprechend ihrem vorgesehenen Einsatz, den derzeit gültigen Vorschriften und den empfohlenen Richtlinien.

PREIS:

Die Lieferungen werden entsprechend dem zum Zeitpunkt des Versands geltenden Bedingungen berechnet. Preise werden ohne Garantie angegeben und können ohne vorherige Ankündigung auf der Grundlage von Schwankungen bei Kosten, MwSt. oder anderen Steuern in Übereinstimmung mit der wirtschaftlichen Lage geändert werden. Preiserhöhungen werden einen Monat vor ihrer Einführung angekündigt und gelten für vorliegende Angebote und Aufträge. Der Versand sämtlicher Lieferungen innerhalb der Bundesrepublik Deutschland erfolgt, soweit es sich nicht um Expresslieferungen handelt, kostenlos.

ZAHLUNGEN:

Soweit nicht anders angegeben, verstehen sich die angebotenen Preise ab Werk zzgl. Mehrwertsteuer in jeweils gültiger Höhe.

Unter dem Vorbehalt einer Kreditversicherung gilt ein festes Zahlungsziel von 30 Tagen ab dem Rechnungsdatum. Wir gewähren keinen Skonto auf vor Fälligkeit geleistete Zahlungen. Das Unternehmen kennt seine gesetzlichen Rechte zur Einforderung von Verzugszinsen und Schadensersatz und nimmt diese bei Nichtbegleichung der Rechnungen innerhalb des vereinbarten Zahlungsziels auch wahr. Der Käufer ist zur Aufrechnung nur berechtigt, wenn die Forderung gegen den Verkäufer unbestritten ist, das Bestehen dieser Forderung in einem Rechtsstreit festgestellt wurde oder ein solcher Rechtsstreit entscheidungsreif ist.

LIEFERZEITEN:

Liefertermine dienen nur zur Information. Wir haften nicht für Verzögerungen oder Ausfälle bei der Ausführung unserer Verpflichtungen, soweit die Verzögerung oder der Lieferausfall Produktionsrisiken geschuldet oder nicht von uns zu vertreten ist. Ein Lieferverzug begründet keinen Anspruch auf Schadensersatz und berechtigt nicht zur Annahmeverweigerung.

VERSAND:

Die bestellte Ware wird an unsere Großhandelspartner versendet. Wir liefern nicht auf Baustellen. Der Käufer ist für den Transport und Versand der Ware verantwortlich. Wird die Ware auf Wunsch des Käufers an den Versand, so geht mit der Absendung an den Käufer, spätestens mit Verlassen des Lagers die Gefahr des zufälligen Untergangs oder der zufälligen Verschlechterung der Ware auf den Käufer über. Dies gilt unabhängig davon, ob die Versendung der Ware vom Erfüllungsort erfolgt oder wer die Frachtkosten trägt. Der Spediteur ist allein für die Lieferung verantwortlich. Die Kunden müssen die Waren überprüfen und im Fall von Verspätungen, Transportschäden oder Verlusten auf dem Transportweg sowie jeglicher Beanstandung den Spediteur unverzüglich schriftlich in Kenntnis setzen: Genaue Vorbehalte gegenüber der Lieferung müssen auf dem Lieferschein (Papier oder elektronisch) vermerkt UND per Einschreiben mit Rückschein innerhalb von 72 Stunden an den Spediteur gesendet werden. Eine Kopie des entsprechenden Schreibens ist an uns zu senden.

REKLAMATIONEN:

Zur Wahrung von Gewährleistungsansprüchen hat der Käufer die Lieferung unverzüglich nach Eintreffen auf Mängel, vertragsgemäße Beschaffenheit und zugesicherte Eigenschaften zu untersuchen.

Eine Lieferung kann wegen teilweiser Beschädigung oder Fehlmengen nicht als Ganzes zurückgewiesen werden.

EIGENTUMSVORBEHALT:

Ungeachtet etwaig vereinbarter Verkaufsbedingungen bleiben die Waren bis zur vollständigen Bezahlung des Kaufpreises das Eigentum des Verkäufers.

Falls die Zahlungsfristen nicht eingehalten werden, ist der Verkäufer berechtigt diese Waren zurückzufordern. Der Käufer trägt das Risiko von Verlust oder Beschädigung, unabhängig vom Transportweg, wie vorstehend unter LIEFERZEITEN und VERSAND beschrieben, sowie die Haftung für in diesem Zusammenhang verursachte Schäden.

GARANTIE UND HAFTUNG:

Für unsere Produkte, einschließlich elektronischer Steuerungen, jedoch ausschließlich elektrischer Zubehörs (wie z. B. Händetrockner usw., für welche eine Garantiezeit von 3 Jahren gilt), wird eine Garantie auf Herstellungsmängel für einen Zeitraum von 10 Jahren ab dem Kaufdatum, bezeugt durch Stempel des Händlers oder Rechnung, gewährt. Dies gilt nicht für Produkte, die mit einem Verfallsdatum versehen sind. Diese Garantie beschränkt sich auf den Austausch oder die Bereitstellung von Ersatzteilen, um dem Kunden die Instandstellung zu ermöglichen. Nach vorhergehender Prüfung in unseren Werkstätten in Frankreich und bei dortiger Feststellung eines werkseitigen Fehlers, können wir, nach Freigabe eines vorhergehenden Kostenvorschlags durch uns, lediglich die Kosten für den Ausbau/Wiedereinbau erstatten. Unfälle oder erhebliche Wasserschäden als Ergebnis von Herstellungsmängeln sind durch unsere „Versicherung zur Produkthaftung“ abgedeckt.

Unsere Garantie und unsere unbeschränkte Haftung sind in folgenden Fällen ausgeschlossen:

- Installationen, die nicht dem technischen Standard oder geltenden empfohlenen Richtlinien entsprechen;
- Verschleißteile;
- Nichteinhaltung der Installations-, Gebrauchs- oder Wartungsanleitungen;
- andere Faktoren, die von der Qualität unserer Produkte unabhängig sind, z. B. Reinigungsmittel oder scheuernde Reinigungsprodukte, die Wirkung harten Wassers, Fremdkörper (z. B. Kies, Sand, Feilspäne, Kalkpartikel usw.), chemische und elektrolitische Phänomene;
- mangelnde Aufsicht, ungeeignete Lagerung oder unzureichende Wartung;
- Änderungen am Produkt oder Maßnahmen des Kunden bzw. eines Dritten ohne unsere Genehmigung und unter Verwendung von Komponenten bzw. Verbrauchsmaterialien, die nicht von DELABIE stammen.

- Produkte, die ihr Ablaufdatum überschritten haben.
Für die Wasserdichtigkeit der Anschlüsse, Verbindungen und Montagesysteme ist der Fachmann verantwortlich, der die Installation vornimmt. Eine solche muss von diesem garantiert werden. Die Garantie schließt Dichtungen, Ventile und Gummikomponenten aus. Solche werden jedoch geliefert, wenn sie laut Garantieantrag erforderlich sind. Alle Oberflächenbeschichtungen außer Chrom und Nickel sind ebenfalls von der Garantie ausgenommen. Falls das Produkt nicht mehr hergestellt wird oder sich die Herstellungsverfahren geändert haben und kein Ersatz mehr verfügbar ist, werden ähnliche Alternativprodukte angeboten. Ein Austausch im Rahmen der Garantie bewirkt keine Verlängerung der ursprünglichen Garantie. In jedem Fall gilt die gesetzliche Garantie bei verborgenen Mängeln.

ERSATZTEILE:

Ersatzteile und wichtige Bestandteile zur problemlosen Funktionsweise unserer Produkte sind während der gesamten Garantiezeit lagermäßig verfügbar. Die Liste der betroffenen Artikel finden Sie auf den letzten Seiten unserer Kataloge.

RÜCKSENDUNGEN:

Eine Verpflichtung des Unternehmens zum Umtausch mangelfreier Ware besteht nicht. Von uns gelieferte Waren werden nur in gutem Zustand (nach Prüfung unserer Warenannahme) und nach unserer schriftlichen Zustimmung gegen Guthrift zurückgenommen.

Alle Transportkosten für Rücksendungen trägt der Käufer. Die Waren müssen in einer guten, schützenden Verpackung an unseren Hauptsitz* zurückgesandt werden. Lieferungen, die vor weniger als einem Monat erfolgt sind, werden zum Rechnungspreis gutgeschrieben. Bei Lieferungen, die älter als ein Monat sind, erfolgt ein Abzug für Überprüfungs-, Bearbeitungs- und Verwaltungskosten. Es gilt ggf. eine Reparatur- und Wiedereinlagerungsgebühr.

Unter den folgenden Umständen sind Rücksendungen von Produkten nicht zulässig: Produkte, die nicht mehr in unserem Lieferprogramm enthalten sind, Sonderanfertigungen, technische oder ästhetische Weiterentwicklungen des Produkts seit dem Kaufdatum, verkratzte oder beschädigte Produkte, vor mehr als einem Jahr gekaufte Produkte, Produkte mit einem Ablaufdatum.

Soweit Produkte, für die eine Rücksendung nicht zulässig ist, an DELABIE zurückgesandt werden, werden sie unverzüglich vernichtet oder dem Recycling zugeführt und nicht an den Kunden zurückgesandt.

Es kommen die folgenden Standardabzüge zur Anwendung:

- Rücksendung < 1 Monat: Erstattung zum Rechnungspreis
- Rücksendung zwischen 1 und 3 Monaten: 15 % Abzug
- Rücksendung zwischen 3 Monaten und 1 Jahr: 30 % Abzug
- Rücksendung > 1 Jahr: keine Erstattung möglich
- Rücksendung ohne vorherige schriftliche Zustimmung: zusätzlicher Abzug von 5 % des Warenwertes mit einem Minimum von 60 € ohne Steuern

* DELABIE S.C.S.
18, rue du Maréchal Foch
80130 Friville Escaudin – FRANCE

REINIGUNG - WARTUNG:

Nur mit Wasser und etwas Seife sowie einem weichen Tuch oder Schwamm reinigen, gründlich abspülen und trocknen. Keine scheuernden oder Reinigungsmittel auf Chlorbasis (Salzsäurebasis) oder Farbstoffe verwenden.

FOTOGRAFIEEN UND ZEICHNUNGEN:

Alle Fotografien, Zeichnungen oder Illustrationen dienen nur zur Veranschaulichung, stellen keine Garantiezusage dar und können ohne Vorankündigung geändert werden. Wir behalten uns das Recht vor, Konstruktion und Abmessungen ohne vorherige Ankündigung und ohne das Recht auf Schadensersatz zu ändern. Dies gilt für alle Referenzen, Abmessungen, Informationen in verschiedenen Dokumenten, Katalogen, Installationsanleitungen, Preislisten und Websites, die jederzeit ohne vorherige Ankündigung geändert oder eingestellt werden können.

GEISTIGES EIGENTUM UND NUTZUNG DER INHALTE:

Die Inhalte (einschließlich, aber nicht beschränkt auf Informationen, Texte, Graphiken, Daten, Bilder, Fotos, visuelle Komponenten, Videos und Tonbänder, sowie die Form aller dieser Komponenten, unserer Kataloge und der Websites...) sind durch Urheberrechte und/oder sonstige geistige Eigentumsrechte geschützt. Die Inhalte sind alleiniges Eigentum der jeweiligen Betreiber. Jegliche komplette oder teilweise Kopie, Reproduktion, Darstellung, Nutzung, Änderung, Anpassung, Modifizierung, Übersetzung, Verbreitung – gleich auf welche Art und Weise – der Inhalte, die das geistige Eigentum von DELABIE oder Dritter sind, die Rechte an DELABIE abgetreten haben, ist, mit Ausnahme der einschränkenden Rechte, welche dem Nutzer gemäß der nachfolgenden Bestimmungen zustehen, und/oder der Privatkopie, die dem alleinigen Zweck des Kopierers vorbehalten ist, unrechtmäßig. Die in unseren Kommunikations- und Vertriebsinstrumenten dargestellten Inhalte sind Änderungen ohne Vorankündigung vorbehalten und werden ohne jegliche ausdrückliche oder stillschweigende Garantie jedweder Art bereitgestellt und ohne, dass daraus jedweder Anspruch auf Entschädigung abgeleitet werden kann. Die geschützten Inhalte können insbesondere an folgenden Schutzvermerken erkannt werden: © oder „Alle Rechte vorbehalten“. Die in unseren Katalogen und Internetseiten verwendeten Namen und Logos sind eingetragene Warenzeichen. Diese Markenzeichen sind das alleinige Eigentum von DELABIE oder Dritten, die Rechte an DELABIE abgetreten haben. Jede unerlaubte Verwendung, vollumfängliche oder teilweise Reproduktion oder Nachahmung dieser Marken ist ohne vorherige ausdrückliche Zustimmung von DELABIE untersagt.

Die Änderung oder Modifizierung der Inhalte oder deren Nutzung zu einem anderen als dem genehmigten Zweck stellen einen Verstoß gegen die Eigentumsrechte von DELABIE oder Dritten dar. Nach Maßgabe der folgenden Bestimmungen gewährt DELABIE den Nutzern das Recht, Inhalte herunterzuladen und zu verbreiten:

- bei verfügbarer Downloadfunktion
- zu nicht-gewerblichen Zwecken
- im guten Glauben
- unter Beibehaltung der eigentumsrechtlichen Hinweise sowie des Erstellungs- oder Veröffentlichungsdatums der jeweiligen Inhalte, sofern diese Informationen angegeben sind. Dieses Recht darf in keinem Fall als Markenlizenz oder Lizenz über die Urheberrechte der genannten Inhalte ausgelegt werden.

SCHUTZ VON PERSONENBEZOGENEN DATEN:

Gemäß der EU-Datenschutz-Grundverordnung versucht DELABIE, die Sammlung und Speicherung personenbezogener Daten auf ein Minimum zu reduzieren sowie ihren Schutz zu garantieren.

DELABIE verwendet diese Daten ausschließlich selbst für Informations- und Werbezwecke bezüglich seiner Produkte. Die Daten werden unter keinen Umständen an Dritte weitergegeben.

Sie können das Recht auf Einsicht, Korrektur, Löschung und Widerspruch gegen die Verarbeitung sowie das Recht auf Begrenzung und Transfer Ihrer persönlichen Daten einfordern, indem Sie eine Anfrage an unsere Datenschutzbeauftragte senden, per Email (dpo@delabie.fr) oder per persönlich unterzeichneter Mitteilung mit einer Kopie eines Lichtbildausweises an folgende Adresse: DELABIE GmbH - Freie-Vogel-Straße 369 - 44269 Dortmund.

TERRITORIALE EXKLUSIVITÄT:

Unsere Großhändler in der Bundesrepublik Deutschland sind befugt in der Bundesrepublik Deutschland zu verkaufen. Für alle übrigen Länder hat das Unternehmen Exklusivvereinbarungen mit Importeuren und Vertriebsgesellschaften abgeschlossen. In diesem Zusammenhang dürfen unsere Kunden in der Bundesrepublik Deutschland unsere Produkte nicht außerhalb ihres Landes verkaufen, sofern sie dafür von uns keine ausdrückliche Genehmigung erhalten haben.

ANWENDBARES RECHT:

Dieser Vertrag und die gesamten Rechtsbeziehungen der Parteien unterliegen dem Recht der Bundesrepublik Deutschland unter Ausschluss des UN-Kaufrechts (CISG). Erfüllungsort und ausschließlicher Gerichtsstand für alle Streitigkeiten aus diesem Vertrag ist unser Geschäftssitz, sofern sich aus der Auftragsbestätigung nichts anderes ergibt.

ERHÄLTICHE KATALOGE:



DOC 609KDE: Armaturen für den öffentlichen Bereich

DOC 950KDE: Barrierefreiheit und Hygiene-Accessoires für den öffentlichen Bereich

DOC 900KDE: Armaturen für Gesundheits- und Pflegeeinrichtungen

DOC 750KDE: Sanitär-Ausstattung aus Edelstahl

DOC 200KDE: Armaturen für Gastronomie und Großküche



DELABIE

DELABIE GmbH
Freie-Vogel-Straße 369
44269 Dortmund - DEUTSCHLAND

DELABIE GmbH - Dortmund, Deutschland / Amtsgericht Dortmund HRB 28197



3 456330 158976



DOC 001KDE - 1 / 2019